



Schweizerische Eidgenossenschaft
Confédération suisse
Confederazione Svizzera
Confederaziun svizra

Eidgenössisches Departement für
Wirtschaft, Bildung und Forschung WBF

Bundesamt für Landwirtschaft BLW

Département fédéral de l'économie,
de la formation et de la recherche DEFR

Office fédéral de l'agriculture OFAG

Dipartimento federale dell'economia,
della formazione e della ricerca DEFR

Ufficio federale dell'agricoltura UFAG

April / avril / aprile 2018

**Das Weinjahr
L'année viticole
L'anno viticolo**

2017

Weinwirtschaftliche Statistik
Statistiques vitivinicoles
Statistiche vitivinicole



Inhaltsverzeichnis / Sommaire / Indice

| | |
|---|-----------|
| Einleitung | 3 |
| Introduction | 7 |
| Introduzione | 11 |
| 1 Rebfläche / Surface viticole | 15 |
| 1.1 Gesamtergebnisse / Résultats généraux | 15 |
| 1.2 Rebflächen weisser Sorten pro Kanton / Surfaces des cépages blancs par canton | 18 |
| 1.3 Rebflächen roter Sorten pro Kanton / Surfaces des cépages rouges par canton..... | 19 |
| 1.4 Rebflächen nach Sorten / Surfaces viticoles par cépages | 20 |
| 2 Ernte / Récolte | 22 |
| 2.1 Weinlese ohne Traubensaft / Vendanges sans jus de raisin | 22 |
| 2.2 Mittlere Brix-Prozente / Pour-cent Brix moyens | 23 |
| 3 Importe und Exporte / Importations et exportations | 24 |
| 3.1 Einfuhren gesamt / Importations totales | 24 |
| 3.2 Einfuhren nach Land / Importations par pays..... | 25 |
| 3.3 Ausfuhren / Exportations* | 26 |
| 4 Lagerbestände per 31.12.2017 / Stocks au 31.12.2017 | 29 |
| 4.1 Lager ohne Selbsteinkellerer* / Stocks sans vigneron-encaveurs* | 29 |
| 4.2 Lager Selbsteinkellerer* / Stocks des vigneron-encaveurs* | 30 |
| 4.3 Lager total in der Schweiz / Stocks totaux en Suisse | 31 |
| 5 Konsum / Consommation | 32 |
| 5.1 Weinkonsum in der Schweiz / Consommation de vins en Suisse..... | 32 |
| 5.2 Konsum von ausländischem Wein / Consommation de vins étrangers | 33 |
| 5.3 Konsum von Schweizer Weinen / Consommation de vins suisses..... | 34 |
| 5.4 Konsum von Westschweizer Weinen / Consommation de vins suisses romands | 35 |
| 5.5 Konsum von Deutschschweizer Weinen / Consommation de vins suisses alémaniques..... | 37 |
| 6 Weinwirtschaftliche Statistik 1992-2017 / Statistique vitivinicole 1992-2017 | 39 |

Einleitung

Der vorliegende Bericht enthält die Zahlen über den Weinbau in der Schweiz für das Jahr 2017 und die Weinvorräte am 31. Dezember 2017. Ferner gibt er Auskunft über die Weinproduktion, den Konsum sowie die Ein- und Ausfuhr von Wein im Betrachtungszeitraum vom 1. Januar bis am 31. Dezember 2017.

Vorbemerkungen

Rebfläche: Seit dem Jahr 2010 werden auch die sich auf französischem Boden befindenden Rebflächen in der Grenzzone zur gesamtschweizerischen Rebfläche gezählt, sofern diese zum Produktionsgebiet von Genfer Weinen mit kontrollierter Ursprungsbezeichnung gehören. Die Rebflächen des Misox (GR) werden der italienischsprachigen Schweiz angerechnet und nicht dem Kanton Graubünden, da der Weinbau im Misox demjenigen des Tessins gleicht.

Ernte: Die Zahlen der Genfer Ernte umfassen seit dem Jahr 2010 auch die Erntemengen aus der benachbarten Grenzzone für Genfer Weine mit kontrollierter Ursprungsbezeichnung. Die Erntemengen des Kantons Graubündens umfassen nicht das Misox, welches separat aufgeführt und der italienischsprachigen Schweiz zugeordnet wird. Da der Kanton Tessin grosse Mengen an roten Trauben (grösstenteils Merlot) zu weissem Wein verarbeitet, werden die entsprechenden Mengen unter der Rubrik «Weisswein» aufgeführt. Die entsprechenden Rebflächen werden jedoch bei den Flächen der roten Sorten verbucht.

Lagerbestände: Die Weine sind nach Klasse (Wein mit kontrollierter Ursprungsbezeichnung [AOC], Landwein [LW] oder Tafelwein [TW]) und nach Herkunft eingeteilt. Für die Lagerbestände an Schweizer Weinen wurden nur jene Mengen berücksichtigt, die eindeutig der Schweiz zugeordnet werden konnten.

Die Lagerbestände werden von der Stiftung «Schweizer Weinhandelskontrolle» (SWK) über die Inventarmeldungen der ihr unterstellten Betriebe erhoben. Viele Kantone kennen zudem eine gleichwertige kantonale Kontrollstelle. Ihr können Betriebe unterstellt sein, die ausschliesslich ihre eigenen Produkte verarbeiten und verkaufen und jährlich höchstens 20 hl aus demselben Produktionsgebiet zukaufen. In der Zentral- und Ostschweiz sind diese gleichwertigen Kontrollstellen beim jeweiligen kantonalen Laboratorium angesiedelt und in folgenden Kantonen vorhanden: AG, SH (kontrolliert auch GL, AI und AR), TG, ZH (kontrolliert auch GR). In der Westschweiz ist die Interkantonale Zertifizierungsstelle (IZS/OIC), für die Kantone BE, FR, GE, JU, NE, VD, VS und seit 1.1.2016 auch für BL, BS und SO zuständig. Die IZS/OIC arbeitet im Auftrag der Kantone.

Konsum: Die Berechnung des Weinkonsums berücksichtigt die Lagerbestände sämtlicher Betriebe, die der SWK oder einer kantonalen Kontrollstelle unterstellt sind. Die Weine ohne geografische Angaben können nicht mit Sicherheit der Schweiz zugeordnet werden, weshalb sie unter der Rubrik der ausländischen Weine verbucht werden. Die Rubrik «Gesamtkonsum» unterscheidet sich von der Rubrik «Gesamtkonsum in der Schweiz» dadurch, dass von Letzterem die Weinausfuhren abgezogen werden. Für den Konsum nach Ursprung bzw. Region werden nur die Weinvorräte berücksichtigt, welche eindeutig dem entsprechenden Produktionskanton bzw. der entsprechenden Region zugeordnet werden können. Daher werden für die Berechnung des Konsums nach Ursprung bzw. Region nur die AOC-Weinlager berücksichtigt. Die AOC-Traubenproduktion macht Schätzungen zufolge über 95 % der Gesamtproduktion aus. Bei den AOC-Lagerbeständen nach Region ist ebenfalls zu bedenken, dass gemäss Lebensmittelgesetzgebung bis zu 10 % Schweizer Wein anderer Regionen darin enthalten sein kann (Verschnitt), wobei einige Kantone diese Möglichkeit ausschliessen. AOC-Weine können ebenfalls zu Land- oder Tafelwein deklassiert werden und so als "konsumiert" gelten. Die aussagekräftigste Zahl ist deshalb der schweizweite Weinkonsum.

Zusammenfassung

Rebfläche (Tabellen 1.1 bis 1.4)

2017 beträgt die totale Schweizer Rebfläche 14 748 Hektaren und befindet sich somit leicht unter dem Stand von 2016 (–32 ha; –0,2 %). Die mit weissen Rebsorten bepflanzte Fläche beträgt gerundet 6 323 ha (+20 ha), jene mit roten Rebsorten 8 425 ha (–52 ha). Der Flächenanteil weisser Rebsorten stellt 2017, wie schon im Vorjahr, 43 % der Gesamtfläche dar, jener der roten Rebsorten 57 %.

Am meisten rote Reben wachsen im Kanton Wallis, dem mit 4 842 ha (–33 ha im Vergleich zum Vorjahr) grössten Weinbaukanton der Schweiz. Am meisten weisse Trauben befinden sich im Kanton Waadt, dem mit 3 775 ha (+1 ha) zweitgrössten Weinbaukanton der Schweiz. Es folgen die Kantone Genf mit einer Rebfläche von 1 413 ha (+4 ha) und der Kanton Tessin mit einer Anbaufläche von gerundet 1 093 ha (–3 ha).

Der Kanton Zürich verfügt in der Deutschschweiz mit 607 ha (–1 ha) über die grösste Rebfläche, gefolgt von den Kantonen Schaffhausen mit 481 ha (–2 ha) und Graubünden (inkl. Misox) mit 450 ha (+1 ha).

Der mehrjährige Rückgang der drei meist angebauten Rebsorten der Schweiz setzt sich auch im 2017 weiter fort. So sinkt die mit Pinot Noir – der meist angebauten Rebsorte der Schweiz – bestockte Rebfläche um 69 ha auf 4 071 ha. Die Anbaufläche von Chasselas reduziert sich um 55 ha und erreicht neu eine Gesamtfläche von 3 734 ha. Die Rebfläche des Gamay, der dritthäufigsten Rebsorte der Schweiz, beträgt neu 1 277 ha (–30 ha).

Andere Rebsorten sind hingegen weiter auf dem Vormarsch. Hierzu zählen insbesondere weisse Rebsorten wie Sauvignon Blanc (+24 ha), Savagnin Blanc (+18 ha), Petite Arvine (+11 ha) und Chardonnay (+11 ha), sowie die rote Merlot-Traube (+14 ha).

Ernte (Tabellen 2.1 und 2.2)

Die Weinlese 2017 liegt mit rund 79 Mio. Litern 26 % unter der Vorjahresternte (–28,5 Mio. Liter). Die Ernte 2017 geht somit als tiefste Ernte seit 1978, als nur rund 78 Mio. Liter geerntet wurden, in die Geschichte ein. Extreme Wetterbedingungen wirkten sich massgeblich auf die Weinernte aus. So konnte die Westschweiz nur 72 % der Vorjahresmenge ernten (–24,7 Mio. Liter), die Deutschschweiz 81 % (–2,4 Mio. Liter), und die italienische Schweiz 77 % (–1,4 Mio. Liter).

Die nassen Sommermonate 2016 haben bewirkt, dass im Frühjahr 2017 weniger Blüten und somit weniger Trauben ausgebildet wurden. Die massiven Frosträchte im April verursachten anschliessend vielerorts grosse Schäden in den Rebbergen. Der heisse und trockene Sommer – nach 2003 und 2015 der drittwärmste seit Messbeginn – sowie vereinzelter Hagelschlag im August reduzierten die Menge zusätzlich. Mässiger Trockenstress führte zudem zu kleineren Traubenbeeren mit weniger Saft, verhalf aber schliesslich auch zu einer frühen Ernte und einer guten Traubenqualität mit einem natürlich hohen Zuckergehalt. So liegen die mittleren Mostgewichte (ausgedrückt oder umgerechnet in Brixgrade) grösstenteils über dem langjährigen Durchschnitt.

Importe und Exporte (Tabellen 3.1 bis 3.3)

Gesamthaft werden im Jahr 2017 rund 186 Millionen Liter an Weinen, Schaumweinen, Süssweinen, Weinspezialitäten, Mistellen und Traubenmosten importiert. Dies sind rund 1,4 Mio. Liter resp. 0,7 % mehr als im Vorjahr. Davon werden rund 159 Millionen Liter innerhalb des Zollkontingents eingeführt, womit das Kontingent von 170 Millionen Liter analog der Vorjahre auch im 2017 nicht ausgeschöpft wird.

Die Einfuhr von Weisswein erhöht sich um 632 100 Liter (+1,6 %) auf rund 40 Mio. Liter. Diese Zunahme geht hauptsächlich auf das Konto der Einfuhr von Weisswein in Flaschen, die um 783 600 Liter (+3,9 %) ansteigt, wogegen die Importe von offenem Weisswein (inkl. Verarbeitungswein) um 151 500 Liter (−0,8 %) sinken.

Einen leichten Anstieg ergibt sich auch bei den Rotweineinfuhren (+527 500 Liter; +0,4 %), die 123 Mio. Liter betragen. Ebenfalls zugenommen haben die Importe an Schaumweinen, von welchen insgesamt rund 19,5 Mio. Liter eingeführt werden (+355 000 Liter; +1,9 %). Einen Rückgang verzeichnen hingegen die Einfuhren an Süssweinen, Weinspezialitäten und Mistellen sowie Traubenmost. Den Abwärtstrend der Vorjahre fortgesetzt haben die Verarbeitungsweine, welche seit 2014 um 2,4 Mio. Liter auf rund 4 Mio. Liter gesunken sind (−36,7 %).

Wie in den Vorjahren wird im 2017 am meisten Wein aus Italien eingeführt (77,2 Mio. Liter; +4,8 % gegenüber Vorjahr), gefolgt von Frankreich (39,4 Mio. Liter; +2,0 %) und Spanien (30,7 Mio. Liter; −2,9 %). Aus Portugal werden gleichbleibend rund 10,6 Mio. Liter importiert. Den grössten Rückgang der Importmenge an Wein verzeichnet die USA (Total 3,9 Mio. Liter; −1,2 Mio. Liter; −23,8 %).

Erstmals seit 2014 verzeichnen die im Gegensatz zu den Importen bescheidenen Exporte wieder eine Zunahme auf Total rund 1,4 Mio. Liter (+164 700 Liter; +13,4 %), wobei in diesen Zahlen auch die eingeführten und wieder ausgeführten ausländischen Weine enthalten sind.

Auf den 1. Januar 2017 wurden die Zolltarifnummern in Folge Revision des Übereinkommens über das Harmonisierte System zur Bezeichnung und Codierung der Waren (HS) sowie Erweiterung des Informationstechnologie-Abkommens (ITA II) angepasst. Die neuen respektive geänderten Zolltarifnummern sind im vorliegenden Weinjahr entsprechend gekennzeichnet.

Lagerbestände (Tabellen 4.1 bis 4.3)

Die am 31. Dezember 2017 erhobenen Lagerbestände an Weiss-, Rot- und Schaumweinen sowie anderen Weinen haben gesamthaft von 221,3 Mio. Liter (2016) auf 214,6 Mio. Liter abgenommen (−6,7 Mio. Liter; −3,0 %).

Die Vorräte umfassen knapp 141 Mio. Liter an Schweizer Weinen mit geschützter Ursprungsbezeichnung (−4,0 %), rund 12 Mio. Liter an Schweizer Landweinen (−14,0 %), gut 5 Mio. Liter Schweizer Tafelweinen sowie Weinen ohne Herkunftsbezeichnung (−4,5 %) und rund 56 Mio. Liter an ausländischen Weinen (+2,5 %).

Gegenüber Vorjahr sinken die Lagerbestände an Schweizer Weisswein im 2017 und betragen 68,9 Mio. Liter (−2,6 Mio. Liter; −3,7 %). Jene von Schweizer Rotweinen (inkl. Roséweinen) nehmen ebenfalls ab und belaufen sich per 31. Dezember 2017 auf 82,7 Mio. Liter (−5,0 Mio. Liter; −5,8 %). Dieser Rückgang ist nicht überraschend, zumal die Ernte 2017 sehr klein ausgefallen ist. Dagegen verzeichnen die Vorräte an ausländischem Wein (inkl. Wein ohne Herkunft) sowohl beim Weiss- als auch beim Rotwein eine Zunahme (+1,2 % resp. +2,5 %).

Konsum (Tabellen 5.1 bis 5.5)

Entsprechend der Tendenz der Vorjahre hat der Gesamtverbrauch an Schweizer und ausländischem Wein – unter Berücksichtigung von Verarbeitungs- und Exportweinen – auch im 2017 abgenommen. Nach den vorliegenden Berechnungen wurden rund 249 Mio. Liter Wein konsumiert. Der Gesamtkonsum sank dabei im Vergleich zum 2016 um rund 4 Mio. Liter (–1,6 %).

Der Konsum von Schweizer Weinen reduzierte sich um 2,2 Mio. Liter auf knapp 87 Mio. Liter (–2,5 %). Der Konsum von ausländischen Weinen ist ebenfalls gesunken um gut 1,8 Mio. Liter auf knapp 163 Mio. Liter (–1,1 %). Der Marktanteil von Schweizer Wein liegt gleichbleibend bei rund 35%.

Der Rückgang des Weinkonsums ist hauptsächlich auf die tiefen Erntemengen in den Jahren 2013–2015 zurückzuführen. Die Ernte 2017 ist mit 79 Mio. Litern die tiefste Ernte seit 40 Jahren und gleichzeitig bereits die vierte Ernte innerhalb von fünf Jahren, welche den durchschnittlichen Jahreskonsum von Schweizer Wein, welcher im 10-Jahresdurchschnitt bei rund 100 Mio. Liter liegt, nicht mehr abdeckt. Entsprechend ist auch im nächsten Jahr nicht mit einer Erholung des Konsums zu rechnen.

Generell zeigt sich ein Anstieg beim Konsum von Weisswein (+0,6 %). Den höheren Zuwachs verzeichnet im 2017 der Schweizer Weissweinkonsum, welcher um 338 800 Liter auf 42,8 Mio. Liter (+0,8 %) zugenommen hat. Der ausländische Weissweinkonsum steigt um 126 200 Liter resp. 0,3 % auf 39,9 Mio. Liter.

Wie auch schon im Vorjahr sinkt der Konsum von ausländischem Rotwein um 1,6 % auf 122,6 Mio. Liter. Der Schweizer Rotweinkonsum reduziert sich weiter um 5,5 % und beträgt noch 44,0 Mio. Liter. Die ungedeckte Nachfrage nach Schweizer Wein wurde somit nicht durch Importwein ausgeglichen.

Analog dem Trend der Vorjahre ist der Konsum von Schaumwein gestiegen, nämlich um 3,2 % auf 19,3 Mio. Liter und erreichte somit einen neuen Höchststand.

Für weitere Auskünfte zum Weinjahr 2017 wenden Sie sich bitte an:

Doris Boehlen
Bundesamt für Landwirtschaft BLW
Fachbereich Pflanzliche Produkte
Tel.: +41 58 463 02 06
E-Mail: doris.boehlen@blw.admin.ch

Introduction

Le présent rapport donne les chiffres sur la viticulture en Suisse au cours de l'année 2017 ainsi que sur l'état des stocks de vins au 31 décembre 2017. Il renseigne en outre sur la production, la consommation ainsi que l'importation et l'exportation de vins pendant la période d'observation allant du 1^{er} janvier au 31 décembre 2017.

Remarques préliminaires

Surface: la surface viticole totale suisse comprend, depuis 2010, les vignobles se trouvant sur le territoire français dans l'aire géographique AOC Genève de la zone limitrophe. Les surfaces viticoles du val Mesolcina (GR) sont imputées, non pas aux Grisons, mais à la Suisse italienne en raison de leurs similitudes culturelles.

Récolte: depuis 2010, les chiffres relatifs aux récoltes de la région genevoise portent également sur les vendanges des vignes de l'aire géographique AOC Genève de la zone limitrophe. Les quantités récoltées dans le canton des Grisons ne comprennent pas celles du Val Mesolcina, qui figure à part et est rattaché à la Suisse italienne. En outre, comme le canton du Tessin transforme en vin blanc une part importante des raisins rouges (essentiellement du Merlot), ces volumes sont répertoriés à la rubrique «vin blanc», mais les surfaces viticoles correspondantes sont recensées en tant que cépages rouges.

Stocks: les vins sont répartis selon leur classe (vin avec appellation d'origine contrôlée [AOC], vin de pays [VdP] ou vin de table [VdT]) et selon leur provenance. Seuls les vins dont l'origine suisse a pu être déterminée avec certitude entrent dans la catégorie des stocks de vins suisses.

La Fondation « Contrôle suisse du commerce des vins » (CSCV) détermine les stocks de vins sur la base des données d'inventaire communiquées par les entreprises qui sont soumises à son contrôle. De nombreux cantons connaissent également un service cantonal procédant à des contrôles équivalents, auxquels il est possible de soumettre uniquement les entreprises qui ne transforment et ne vendent que leurs propres produits et qui, chaque année, n'achètent pas plus de 20 hectolitres de vin provenant de la même région de production. Ces contrôles équivalents sont assurés par des laboratoires cantonaux en Suisse centrale et en Suisse orientale ainsi que dans les cantons suivants: AG, SH (aussi GL, AI et AR), TG, ZH (aussi GR). C'est l'Organisme intercantonal de certification (OIC) qui est compétent pour les cantons de Suisse romande (BE, FR, GE, JU, NE, VD et VS) et d'autres cantons depuis le 1^{er} janvier 2016 (BL, BS et SO). L'OIC exerce son activité sur mandat des cantons.

Consommation: le calcul de la consommation de vin se rapporte aux volumes stockés de toutes les entreprises soumises aux contrôles de la CSCV et des services cantonaux. N'ayant pas pu être attribués à la Suisse, les vins sans indication géographique ont été classés dans la rubrique des vins étrangers. La rubrique « Consommation totale en Suisse » reprend les chiffres de celle dédiée à la consommation totale, mais sans les exportations de vin. Pour la consommation par origine ou par région, il n'est tenu compte que des stocks de vins dont le canton ou la région de production ont pu être clairement établis. C'est pourquoi le calcul de la consommation par origine ou par région ne tient compte que des stocks de vins AOC. D'après les estimations, la production de raisins AOC représente plus de 95 % de la production totale. Il faut également savoir que les stocks régionaux de vins AOC peuvent aussi, en vertu de la législation sur les denrées alimentaires, contenir jusqu'à 10 % de vins suisses issus d'autres régions (coupage), lorsque les cantons n'excluent pas cette possibilité. Les vins suisses AOC peuvent également être déclassés pour être rangés dans la classe des vins de pays ou des vins de table et être alors considérés comme « consommés ». C'est pourquoi le chiffre le plus fiable est celui de la consommation de vin à l'échelle de la Suisse.

Résumé

Surface viticole (tableaux 1.1 à 1.4)

En 2017, le vignoble suisse occupait 14 748 hectares. Cette surface a légèrement diminué par rapport à 2016 (-32 ha; -0,2 %). La surface plantée en cépages blancs présente une superficie d'environ 6 323 ha (+20 ha), celle en cépages rouges 8 425 ha (-52 ha). Les cépages blancs ont représenté en 2017, comme en 2016, 43 % de la surface totale, et les cépages rouges 57 %.

Le plus grand canton viticole de Suisse, celui du Valais (4 842 ha; -33 ha par rapport à l'année précédente), est également celui où les cépages rouges y sont le plus fortement implantés. Quant aux cépages blancs, c'est dans le canton de Vaud, qui est également le deuxième canton viticole de Suisse avec 3 775 hectares (+1 ha), qu'ils se taillent la plus grande part du vignoble. Il est suivi du canton de Genève (1 413 ha; +4 ha) et du canton du Tessin (1 093 ha; -3 ha).

En Suisse alémanique, c'est le canton de Zurich qui arrive en tête avec 607 ha (-1 ha), devant le canton de Schaffhouse 481 ha (-2 ha) et celui des Grisons (avec le Val Mesolcina) (450 ha, +1 ha).

Le recul que connaissent depuis plusieurs années les trois cépages les plus cultivés en Suisse s'est poursuivi en 2017. La surface plantée en Pinot noir – le cépage le plus répandu dans notre pays – a diminué de 69 ha en 2017 pour s'établir à 4 071 ha. Les terres plantées en chasselas ont également baissé de 55 hectares par rapport à 2016 ; leur surface totale s'élève désormais à 3 734 hectares. La superficie cultivée en gamay, qui est le 3^e cépage de Suisse, a également perdu 30 hectares, totalisant 1 277 hectares. D'autres cépages connaissent en revanche une progression. Il s'agit notamment de cépages blancs comme le Sauvignon Blanc (+24 ha), le Savagnin Blanc (+18 ha), la Petite Arvine (+11 ha) et le Chardonnay (+11 ha) ainsi que du Merlot (+14 ha), un cépage rouge.

Récolte (tableaux 2.1 et 2.2)

La vendange 2017, d'un volume de 79 millions de litres, se situe nettement au-dessous du niveau de l'année précédente (-28,5 millions de litres, soit -26 %). C'est un minimum jamais atteint depuis 1978, où elle s'était chiffrée à environ 78 millions de litres. Les conditions météorologiques extrêmes se sont fortement répercutées sur la vendange. C'est ainsi que la récolte 2017 ne représente que 72 % de celle de l'année précédente en Suisse romande, (-24,7 millions de litres), 81 % en Suisse alémanique (-2,4 millions de litres) et 77 % en Suisse italienne (-1,4 million de litres).

En raison des mois d'été pluvieux en 2016, la floraison de la vigne en 2017 a été moins importante, ce qui a réduit la production de baies. Les fortes gelées nocturnes en avril ont ensuite causé d'importants dégâts dans beaucoup de vignobles. Enfin, l'été sec et chaud – le troisième le plus chaud depuis le début des relevés après 2003 et 2015 – ainsi que des averses de grêle au mois d'août ont fait diminuer encore la production. Un stress hydrique modéré a entraîné la déshydratation des baies, mais elle a aussi favorisé une vendange précoce et de bonne qualité, avec une forte teneur naturelle en sucre. Les teneurs moyennes en sucre du moût (exprimées ou converties en degrés Brix) se situaient ainsi pour la plupart au-dessus de la moyenne pluriannuelle.

Importations et exportations (tableaux 3.1 à 3.3)

En 2017, il a été importé quelque 186 millions de litres de vins, de vins mousseux, de vins doux, de vins de liqueur, de mistelles et de moût de raisin, ce qui représente 1,4 million de litres de plus que l'année précédente (+0,7 %). Sur ce volume, quelque 159 millions de litres ont été importés dans le contingent fixé (170 millions de litres), qui – à l'instar des années précédentes – n'a donc pas été épuisé en 2017.

Les importations de vins blancs ont augmenté de 632 100 litres (+1,6 %) pour s'établir à environ 40 millions de litres. Cette progression est due principalement aux importations de vin blanc en bouteilles, en hausse de 783 600 litres (+3,9 %), alors que les importations de vin blanc en vrac (y compris les vins industriels) ont reflué de 151 500 litres (-0,8 %).

Une hausse est également observée pour les importations de vins rouges (+527 500 litres; +0,4 %), qui ont totalisé 123 millions de litres. On relève également une augmentation des importations de vins mousseux, qui se sont chiffrées à 19,5 millions de litres (+355 000 litres; +1,9 %). Les importations de vins doux, de spécialités et de mistelles ainsi que de moût ont par contre reculé en 2017. La tendance baissière des années précédentes s'est poursuivie pour les vins industriels, dont les quantités ont baissé de 2,4 millions de litres depuis 2014, pour se situer à quelque 4 millions de litres (-36,7 %).

Comme par le passé, l'Italie figure en tête des pays d'où proviennent les vins importés, avec 77,2 millions de litres (+4,8 % par rapport à 2016), suivie de la France, avec 39,4 millions de litres (+2,0 %), et de l'Espagne, avec 30,7 millions de litres (-2,9 %). Les importations de vins portugais sont restées stables (quelque 10,6 millions de litres). Le plus fort recul concerne les importations de vins des États-Unis (3,9 millions de litres au total, soit une baisse de 1,2 million de litres; -23,8 %).

Relativement modestes par rapport aux importations, les exportations ont augmenté pour la première fois depuis 2014, puisqu'elles ont progressé de 164 700 litres pour s'établir à près de 1,4 million de litres (+13,4 %), un volume qui inclut toutefois aussi les vins étrangers réexportés.

Les numéros de tarif douanier ont été modifiés au 1^{er} janvier 2017 à la suite de la révision de la Convention internationale sur le Système harmonisé de désignation et de codification des marchandises (SH) et de l'extension de l'Accord sur les Technologies de l'Information (ITA). Les numéros de tarif douanier nouveaux ou modifiés sont signalés dans la présente année viticole.

Stocks de vins (tableaux 4.1 à 4.3)

Les stocks de vins blancs, de vins rouges, de vins mousseux et des vins classés dans la catégorie des autres vins sont passés de 221,3 millions de litres, en 2016, à 214,6 millions de litres, en 2017 (-6,7 millions de litres; -3,0 %). Ils étaient constitués, au 31 décembre 2017, de 141 millions de litres de vins suisses d'appellations d'origine contrôlées (-4,0 %), de quelque 12 millions de litres de vins suisses de pays (-14,0 %), d'un peu plus de 5 millions de litres de vins de table indigènes et de vins sans indication de provenance (-4,5 %) et de près de 56 millions de litres de vins étrangers (+2,5 %).

On constate un recul des réserves de vins blancs suisses, qui se sont chiffrées l'an dernier à 68,9 millions de litres (-2,6 millions de litres; -3,7 %). Il en va de même des stocks de vins rouges suisses (y compris les rosés), qui s'élevaient à 82,7 millions de litres au 31 décembre 2017 (-5,0 millions de litres; -5,8 %). Ce recul n'est pas surprenant au vu du faible volume de la vendange 2017. Dans les vins étrangers (y compris les vins sans provenance), la tendance est au contraire à l'accroissement des stocks, tant pour les blancs que pour les rouges (+1,2 % et +2,5 % respectivement).

Consommation de vin (tableaux 5.1 à 5.5)

Conformément à la tendance des années précédentes, la consommation totale de vins suisses et étrangers, qui tient compte des vins industriels ainsi que des vins exportés, a poursuivi sa baisse en 2017. Il ressort des statistiques qu'il a été consommé 249 millions de litres. La consommation totale a diminué d'environ 4 millions de litres par rapport à 2016 (-1,6 %).

La consommation de vins suisses a reculé de 2,2 millions de litres pour totaliser un peu moins de 87 millions de litres (-2,5 %). La consommation de vins étrangers était également orientée à la baisse, avec un reflux d'un peu plus de 1,8 millions de litres, à près de 163 millions de litres (-1,1 %). La part de marché du vin suisse est restée stable autour de 35 %.

La baisse de la consommation s'explique principalement par les faibles quantités vendangées de 2013 à 2015. Avec 79 millions de litres, la vendange 2017 est la plus basse depuis 40 ans et la quatrième en l'espace de cinq ans qui ne couvre par la consommation moyenne annuelle de vins suisses, laquelle s'établit à environ 100 millions de litres sur une période de dix ans. Il ne faut donc pas tabler sur une reprise de la consommation l'année prochaine non plus.

La consommation de vins blancs a augmenté globalement en 2017 (+0,6 %). La hausse la plus importante a été relevée pour les vins blancs suisses, dont la consommation s'est accrue de 338 800 litres pour s'établir à 42,8 millions de litres (+0,8 %). La consommation de vins blancs étrangers s'est accrue de 126 200 litres (+0,3 %) pour se situer à 39,9 millions de litres.

Comme l'année précédente, la consommation de vins rouges étrangers a régressé en 2017 (-1,6 % à 122,6 millions de litres). La consommation de vins rouges suisses a poursuivi quant à elle son repli (-5,5 % à 44,0 millions de litres). La demande non couverte de vins suisses n'a ainsi pas été compensée par des vins importés.

Les vins mousseux continuent à avoir le vent en poupe : leur consommation a augmenté de 3,2 % pour s'établir à 19,3 millions de litres, atteignant ainsi un nouveau record.

Pour de plus amples renseignements sur l'année viticole 2017, veuillez vous adresser à:

Doris Boehlen
Office fédéral de l'agriculture (OFAG)
Secteur Produits végétaux
Tél.: +41 58 463 02 06
Courriel: doris.boehlen@blw.admin.ch

Introduzione

Il presente rapporto contiene i dati sulla vitivinicoltura svizzera nel 2017 e sulle scorte di vino al 31 dicembre 2017. Fornisce inoltre informazioni sulla produzione vinicola, sul consumo nonché sulle importazioni e sulle esportazioni di vino nel periodo preso in considerazione, ovvero dal 1° gennaio al 31 dicembre 2017.

Premesse

Superficie viticola: dal 2010, fanno parte della superficie viticola totale elvetica anche i vigneti che si trovano su suolo francese nella zona di confine svizzera, a condizione che rientrino nella zona di produzione di vini ginevrini a denominazione di origine controllata. I vigneti della Mesolcina (GR) sono computati nella Svizzera italiana e non nel Cantone dei Grigioni, poiché la viticoltura di questa zona è simile a quella ticinese.

Raccolto: dal 2010, i dati concernenti il raccolto ginevrino comprendono anche i quantitativi di uva provenienti dalla zona di confine limitrofa per i vini ginevrini a denominazione di origine controllata; quelli sul Cantone dei Grigioni, al contrario, non includono il raccolto della Mesolcina che viene registrato separatamente e attribuito alla Svizzera italiana. Il Cantone Ticino trasforma notevoli quantità di uva rossa (principalmente Merlot) in vino bianco; i rispettivi quantitativi sono pertanto registrati alla rubrica "Vino bianco". I vigneti corrispondenti, però, vengono considerati nelle superfici delle varietà rosse.

Scorte: i vini sono suddivisi in base alla classe (vino a denominazione di origine controllata DOC, vino con indicazione geografica tipica IGT o vino da tavola) e alla provenienza. Nelle scorte di vini elvetici sono stati considerati solo i quantitativi chiaramente attribuibili alla Svizzera.

I dati concernenti le scorte sono rilevati dalla Fondazione "Controllo svizzero del commercio dei vini" sulla base delle notifiche degli inventari inoltrate dalle aziende ad essa subordinate. Numerosi Cantoni dispongono di organi di controllo cantonali equivalenti ai quali possono essere subordinate aziende che trasformano e vendono esclusivamente prodotti di produzione propria e che acquistano al massimo 20 ettolitri all'anno provenienti dalla stessa regione di produzione. Nella Svizzera centrale e orientale gli organi di controllo equivalenti sono subordinati al rispettivo laboratorio cantonale; sono operativi nei seguenti Cantoni: AG, SH (controlla anche GL, AI e AR), TG e ZH (controlla anche GR). Nella Svizzera occidentale l'Organismo intercantonale di certificazione (IZS/OIC) è responsabile per i Cantoni BE, FR, GE, JU, NE, VD, VS e, dal 1° gennaio 2016, anche per BL, BS e SO. L'IZS/OIC lavora su mandato dei Cantoni.

Consumo: nel consumo di vino sono comprese le scorte di tutte le aziende assoggettate al Controllo svizzero del commercio dei vini o a un organo di controllo cantonale equivalente. I vini senza indicazione geografica non sono attribuibili con certezza alla Svizzera e vengono pertanto allibrati alla voce "Vini esteri". La voce "Consumo totale" si distingue da quella "Consumo totale in Svizzera", poiché in quest'ultima sono detratte le esportazioni di vino. Per il consumo in base all'origine o alla regione vengono considerate solo le scorte che possono essere attribuite in maniera inequivocabile al Cantone di produzione o alla regione corrispondente. Per tale motivo, per questo calcolo vengono considerate esclusivamente le scorte di vino DOC. In base alle stime, la produzione di uve DOC costituisce oltre il 95 per cento di quella totale. Per quanto concerne le scorte DOC regionali bisogna altresì tener conto del fatto che, in virtù della legislazione sulle derrate alimentari, il vino svizzero può essere tagliato fino a concorrenza del 10 per cento con vino di altre regioni, anche se alcuni Cantoni escludono tale possibilità. I vini DOC possono anche essere declassati in vini con indicazione geografica tipica o in vini da tavola ed essere in seguito considerati "consumati". Il valore più rappresentativo è, pertanto, il consumo di vino a livello nazionale.

Riassunto

Superficie viticola (tab. 1.1-1.4)

Nel 2017 la superficie viticola svizzera totale è di 14 748 ettari, ovvero leggermente inferiore a quella del 2016 (-32 ha; -0,2 %). I vitigni bianchi occupano 6 323 ettari di superficie (+20 ha), quelli rossi 8 425 ettari (-52 ha). La quota di superfici di vitigni bianchi nel 2017 rappresenta, come già nell'anno precedente, il 43 per cento della superficie totale, quella di vitigni rossi il 57 per cento.

La maggior parte dei vitigni rossi è coltivata in Vallese che, con 4 842 ettari (-33 ha rispetto all'anno precedente), è il principale Cantone viticolo della Svizzera. Il Cantone con più vitigni bianchi è Vaud che, con 3 775 ettari (+1 ha), occupa il secondo posto nella classifica dei Cantoni viticoli. Seguono il Canton Ginevra con una superficie viticola di 1 413 ettari (+4 ha) e il Canton Ticino con una superficie coltiva di circa 1 093 ettari (-3 ha).

Nella Svizzera tedesca il Cantone con la superficie viticola più estesa è Zurigo, con 607 ettari (-1 ha), seguito da Sciaffusa con 481 ettari (-2 ha) e dai Grigioni (Mesolcina incl.) con 450 ettari (+1 ha).

Il calo in atto da diversi anni delle tre varietà più diffuse in Svizzera prosegue anche nel 2017. La superficie vitinicola coltivata con Pinot Noir, la varietà più diffusa in Svizzera, segna una flessione di 69 ettari attestandosi a 4 071 ettari. Diminuisce anche la superficie messa a Chasselas (-55 ha), raggiungendo un valore totale di 3 734 ettari. La superficie viticola della terza varietà maggiormente diffusa in Svizzera, Gamay, si attesta a 1 277 ettari (-30 ha).

Altre varietà stanno invece avanzando ulteriormente. Si tratta in particolare di vitigni bianchi quali Sauvignon Blanc (+24 ha), Savagnin Blanc (+18 ha), Petite Arvine (+11 ha) e Chardonnay (+11 ha), nonché della varietà rossa Merlot (+14 ha).

Raccolto (tab. 2.1 e 2.2)

La vendemmia 2017, con circa 79 milioni di litri, ha segnato un calo del 26 per cento rispetto al raccolto dell'anno precedente (-28,5 mio. l). Il raccolto 2017 è entrato nella storia per il valore più basso dal 1978, anno in cui furono raccolti soltanto 78 milioni di litri. Le condizioni meteorologiche estreme hanno avuto un impatto considerevole sulla vendemmia. Nella Svizzera francese i volumi di resa hanno rappresentato il 72 per cento rispetto a quelli dell'anno precedente (-24.7 mio. l), nella Svizzera tedesca l'81 per cento (-2.4 mio. l) e nella Svizzera italiana il 77 per cento (-1.4 mio. l).

Le piogge nei mesi estivi del 2016 hanno comportato una minore fioritura nella primavera 2017 e quindi meno uva. Le intense gelate notturne verificatesi ad aprile in molte località hanno causato ingenti danni ai vigneti. L'afa e la siccità della scorsa estate, la terza più calda dopo quelle del 2003 e del 2015 da quando è cominciato il rilevamento, nonché le grandinate isolate di agosto hanno ulteriormente ridotto il quantitativo. Il massiccio stress idrico, inoltre, ha determinato acini di dimensioni minori con meno succo, ma anche un raccolto precoce e una buona qualità dell'uva con un tenore naturale di zucchero elevato. Il volume medio di mosto (espresso o convertito in gradi Brix) è in gran parte superiore alla media pluriennale.

Importazioni ed esportazioni (tab. 3.1-3.3)

Nel 2017 sono stati importati complessivamente circa 186 milioni di litri di vino, spumante, vino dolce, specialità, mistelle e mosto d'uva, ovvero circa 1,4 milioni di litri in più rispetto all'anno precedente (+0,7 %). Le importazioni nel limite del contingente doganale sono state pari a circa 159 milioni di litri. Nel 2017 quindi, analogamente all'anno precedente, il contingente di 170 milioni di litri non è stato esaurito.

Le importazioni di vino bianco sono salite di 632 100 litri (+1,6 %) attestandosi a circa 40 milioni di litri. Tale aumento è riconducibile principalmente alle importazioni di vino bianco in bottiglia, salite di 783 600 litri (+3,9 %), mentre quelle di vino bianco sfuso (incl. vino industriale) sono scese di 151 500 litri (-0,8 %).

Un lieve rialzo si è registrato anche per le importazioni di vino rosso (+527 500 l; +0,4 %) che ammontano a 123 milioni di litri. Sono inoltre aumentate le importazioni di spumante che complessivamente ammontano a circa 19,5 milioni di litri (+355 000 l; +1,9 %). Un calo si è invece osservato nelle importazioni di vino dolce, specialità e mistelle nonché mosto.

Per i vini industriali è proseguita la tendenza negativa degli anni precedenti che dal 2014 hanno segnato una flessione di 2,4 milioni di litri attestandosi a circa 4 milioni di litri (-36,7 %).

Come avvenuto negli anni precedenti, nel 2017 il principale Paese d'importazione è l'Italia (77,2 mio. l; +4,8 % rispetto all'anno precedente), seguito da Francia (39,4 mio. l; +2,0 %) e Spagna (30,7 mio. l; -2,9 %). Dal Portogallo sono importati costantemente circa 10,6 milioni di litri. Il maggior calo del volume d'importazione di vino si registra per gli USA (totale 3,9 mio. l; -1,2 mio. l; -23,8 %).

Per la prima volta dal 2014, le esportazioni, modeste rispetto alle importazioni, hanno registrato nuovamente un aumento attestandosi a circa 1,4 milioni di litri (+164 700 l; +13,4 %); a tal proposito va considerato che queste cifre comprendono anche i vini esteri importati e nuovamente esportati.

Il 1° gennaio 2017 sono state adeguate le voci di tariffa in seguito alla revisione della Convenzione internazionale sul Sistema armonizzato di designazione e di codificazione delle merci (HS) e all'ampliamento dell'accordo sulle tecnologie dell'informazione (ITA II). Le nuove voci di tariffa nel presente anno viticolo sono adeguatamente contrassegnate.

Scorte di vino (tab. 4.1-4.3)

Le giacenze di vino bianco, rosso e spumante nonché di altri vini, rilevate al 31 dicembre 2017 ammontano a 214,6 milioni di litri, ovvero 6,7 milioni di litri in meno rispetto all'anno precedente (-3,0%; 2016: 221,3 mio. l).

Le scorte comprendono circa 141 milioni di litri di vini svizzeri a denominazione di origine protetta (-4,0 %), circa 12 milioni di litri di vino svizzero con indicazione geografica tipica (-14,0 %), circa 5 milioni di litri di vino svizzero da tavola nonché vini senza indicazione di provenienza (-4,5 %) e circa 56 milioni di litri di vino estero (+2,5 %).

Per quanto concerne le scorte di vino svizzero, il bianco segna valori inferiori rispetto all'anno precedente, attestandosi a 68,9 milioni di litri (-2,6 mio. l; -3,7 %). Anche le scorte di vino svizzero rosso (rosé incl.) segnano valori inferiori e al 31 dicembre 2017 ammontano a 82,7 milioni di litri (-5,0 mio. l; -5,8%). Tale calo non sorprende se si considera che il raccolto 2017 è stato molto esiguo. Le scorte di vino estero (incl. vino senza provenienza), invece, sia per il bianco sia per il rosso, registrano un aumento (risp. +1,2 % e +2,5 %).

Consumo di vino (tab. 5.1-5.5)

Analogamente alla tendenza degli anni precedenti, il consumo globale di vini svizzeri ed esteri, considerando i vini industriali e di esportazione, anche nel 2017 è diminuito. Secondo questi calcoli sono stati consumati circa 249 milioni di litri di vino. Il consumo totale è sceso rispetto al 2016 di circa 4 milioni di litri (-1,6 %).

Il consumo di vini svizzeri ha segnato un calo pari a 2,2 milioni di litri attestandosi a circa 87 milioni di litri (-2,5 %). È diminuito di ben 1,8 milioni di litri anche il consumo di vini esteri segnando quota 163 milioni di litri (-1,1, %). La quota di mercato dei vini svizzeri rimane invariata a circa il 35 per cento.

Il calo del consumo di vino è riconducibile principalmente ai modesti quantitativi dei raccolti 2013–2015. Il raccolto 2017, con 79 milioni di litri, è il più basso degli ultimi 40 anni e allo stesso tempo è già il quarto raccolto in cinque anni che non copre più il consumo annuo di vino svizzero che nella media decennale si è attestato a 100 milioni di litri. Neanche per il prossimo anno si prospetta un incremento del consumo.

In generale si osserva una crescita del consumo di vino bianco (+0,6 %). Il maggior incremento si è registrato nel 2017 per il consumo di vino bianco svizzero, con un aumento pari a 338 800 litri, toccando quota 42,8 milioni di litri (+0,8 %). Il consumo di vino bianco estero è salito di 126 200 litri (+0,3 %), attestandosi a 39,9 milioni di litri.

Come già avvenuto l'anno precedente, il consumo di vino rosso estero diminuisce dell'1,6 per cento attestandosi a 122,6 milioni di litri. Il consumo di vino rosso svizzero si riduce ulteriormente del 5,5 per cento e ammonta a 44,0 milioni di litri. La mancanza di vino svizzero non è stata compensata tramite importazioni.

Analogamente alla tendenza degli anni precedenti, il consumo di spumante è aumentato, segnatamente del 3,2 per cento attestandosi a 19,3 milioni di litri e ha quindi toccato un nuovo record.

Per ulteriori informazioni concernenti l'Anno vitinico 2017 rivolgersi a:

Doris Boehlen
Ufficio federale dell'agricoltura UFAG
Settore Prodotti vegetali
Tel: +41 58 463 02 06
E-mail: doris.boehlen@blw.admin.ch

1 Rebfläche / Surface viticole

1.1 Gesamtergebnisse / Résultats généraux

| Kantone / cantons | Total | Weisse / blancs | | Rote / rouges | |
|------------------------------|--------------------|-------------------|------------|-------------------|------------|
| | m ² | m ² | % | m ² | % |
| AG | 3'906'197 | 1'243'824 | 32% | 2'662'373 | 68% |
| AI + AR | 47'116 | 19'051 | 40% | 28'065 | 60% |
| BE (ohne Bielersee) | 249'072 | 113'457 | 46% | 135'615 | 54% |
| BL | 1'134'594 | 359'676 | 32% | 774'918 | 68% |
| BS | 48'312 | 22'498 | 47% | 25'814 | 53% |
| GL | 20'486 | 6'950 | 34% | 13'536 | 66% |
| GR (ohne Misox) | 4'214'516 | 978'956 | 23% | 3'235'560 | 77% |
| LU | 610'534 | 321'468 | 53% | 289'066 | 47% |
| SG | 2'115'970 | 627'502 | 30% | 1'488'468 | 70% |
| SH | 4'808'876 | 1'219'311 | 25% | 3'589'565 | 75% |
| SO | 101'543 | 35'031 | 34% | 66'512 | 66% |
| SZ | 380'766 | 145'511 | 38% | 235'255 | 62% |
| TG | 2'536'591 | 898'450 | 35% | 1'638'141 | 65% |
| UR + OW + NW | 59'721 | 18'734 | 31% | 40'987 | 69% |
| ZG | 35'958 | 19'214 | 53% | 16'744 | 47% |
| ZH | 6'071'870 | 2'243'925 | 37% | 3'827'945 | 63% |
| Deutschschweiz | 26'342'122 | 8'273'558 | 31% | 18'068'564 | 69% |
| GR Mesolcina | 286'227 | 21'946 | 8% | 264'281 | 92% |
| TI | 10'925'621 | 1'001'798 | 9% | 9'923'823 | 91% |
| Svizzera italiana | 11'211'848 | 1'023'744 | 9% | 10'188'104 | 91% |
| BE Lac de Bienne | 2'224'679 | 1'201'776 | 54% | 1'022'903 | 46% |
| FR | 1'162'311 | 676'748 | 58% | 485'563 | 42% |
| GE | 14'132'449 | 6'139'582 | 43% | 7'992'867 | 57% |
| JU | 175'273 | 83'317 | 48% | 91'956 | 52% |
| NE | 6'059'616 | 2'337'556 | 39% | 3'722'060 | 61% |
| VD | 37'750'120 | 24'715'970 | 65% | 13'034'150 | 35% |
| VS | 48'421'991 | 18'780'846 | 39% | 29'641'145 | 61% |
| Suisse romande | 109'926'439 | 53'935'795 | 49% | 55'990'644 | 51% |
| SCHWEIZ / SUISSE 2017 | 147'480'409 | 63'233'097 | 43% | 84'247'312 | 57% |
| SCHWEIZ / SUISSE 2016 | 147'799'681 | 63'033'317 | 43% | 84'766'364 | 57% |

* einschliesslich 1'230'300 m² in der französischen Grenzzone (davon 686'800 m² Weisse und 543'500 m² Rote) / inclus 1'230'300 m² situés dans la zone frontalière française (dont 686'800 m² de blancs et 543'500 m² de rouges)

Quelle / source: Offizielle Weinlesekontrolle der Kantone / contrôle officiel de la vendange des cantons (Stand November 2017 / état novembre 2017)

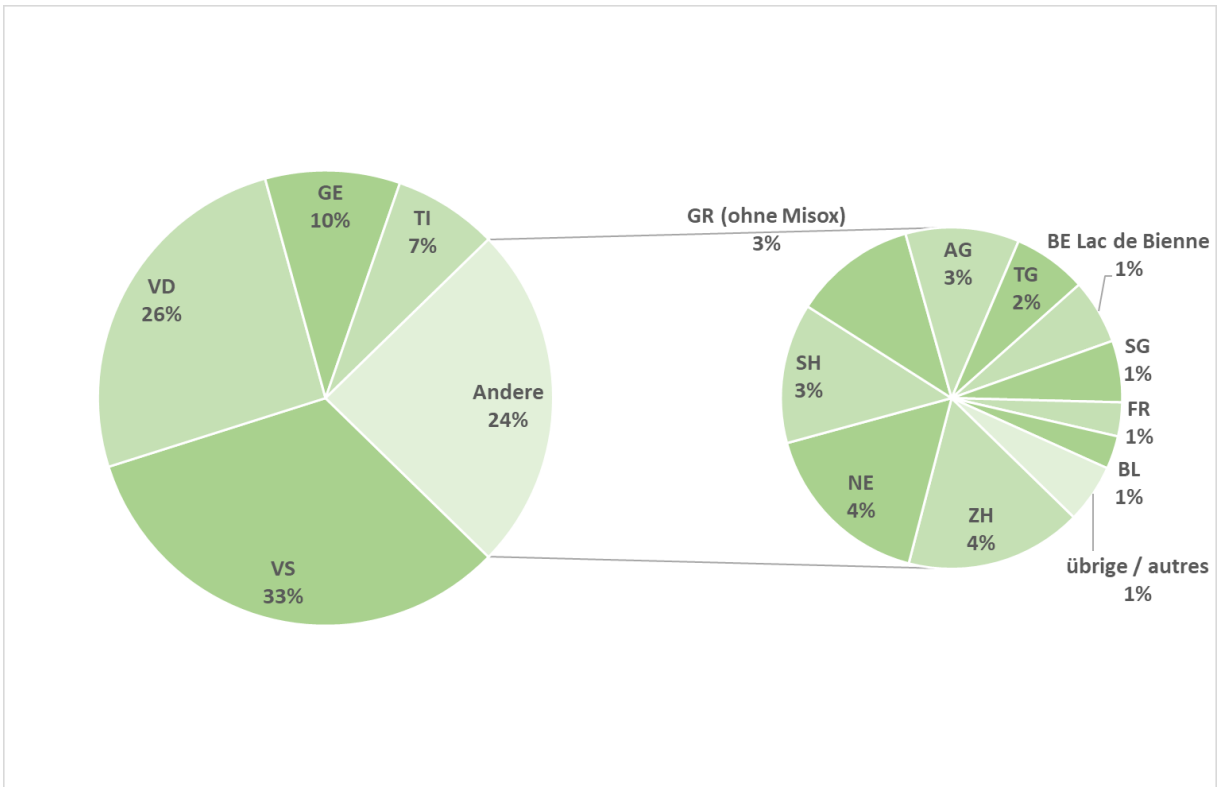


Abbildung / figure 1-1: Verteilung der Rebflächen nach Kantonen (Total) / répartition des surfaces viticoles selon les cantons (Total)

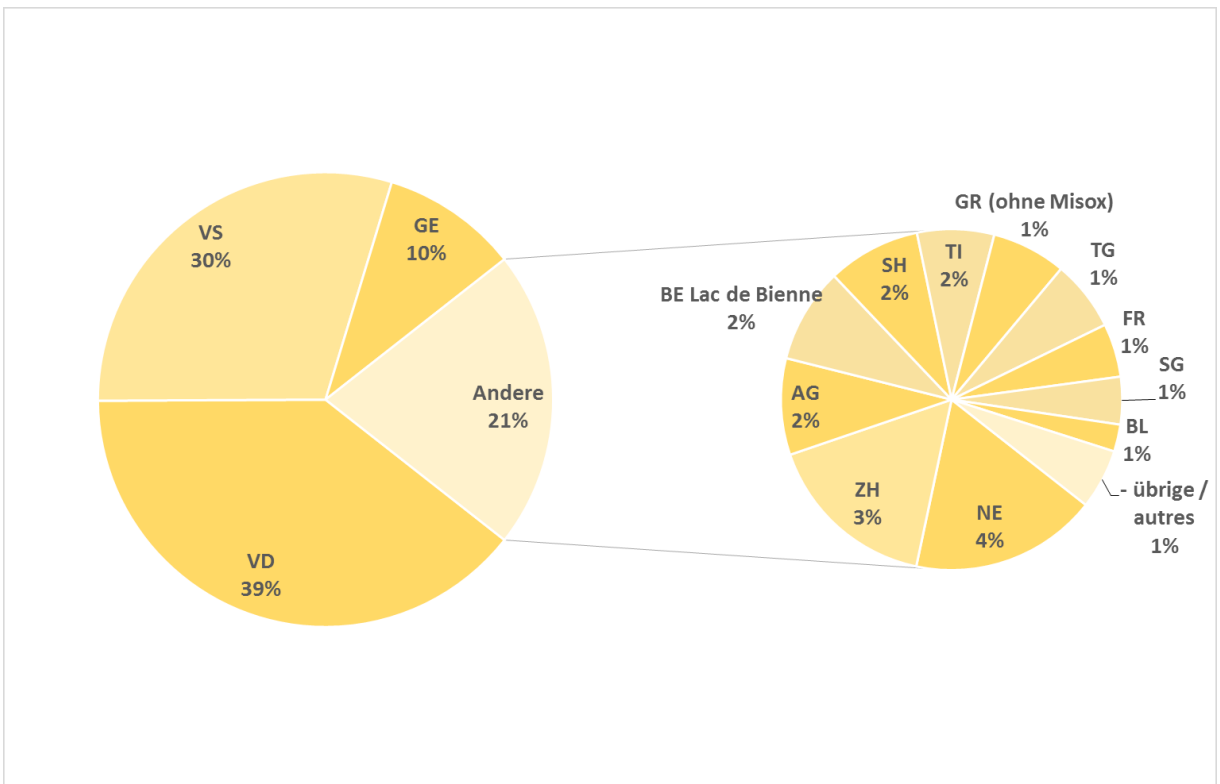


Abbildung / figure 1-2: Verteilung der Rebflächen nach Kantonen (Weisse) / répartition des surfaces viticoles selon les cantons (blancs)

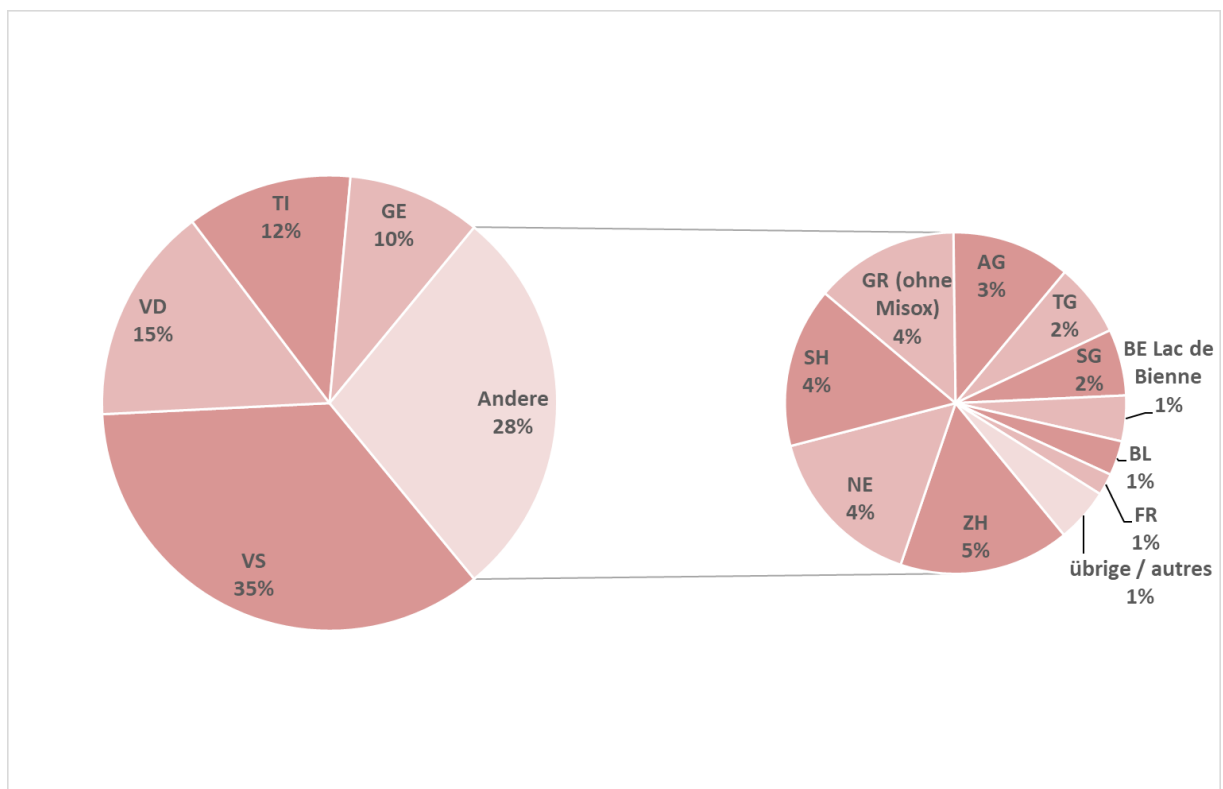


Abbildung / figure 1-3: Verteilung der Rebflächen nach Kantonen (Rote) / répartition des surfaces viticoles selon les cantons (rouges)

1.2 Rebflächen weisser Sorten pro Kanton / Surfaces des cépages blancs par canton

| Rebsorte / cépage | AG | AI | AR | BE - Lac de Biemme | BE - Thunersee | BE - übriges Gebiet | BL | BS | FR | GE | GL | GR - übriges Gebiet | GR - Mesolcina | JU | LU | NE | NW | OW | SG | SH | SO | SZ | TG | TI | UR | VD | VS | ZG | ZH | Total |
|------------------------------------|------------------|--------------|---------------|-----------------------|-------------------|------------------------|-----------------|---------------|-----------------|------------------|--------------|------------------------|-------------------|---------------|-----------------|------------------|--------------|--------------|-----------------|------------------|---------------|-----------------|-----------------|------------------|---------------|-------------------|-------------------|---------------|------------------|-------------------|
| Chasselas/Gutedel | 21.41 | | | 7'418.96 | | 27.92 | 282.31 | 21.46 | 4'604.22 | 29'490.14 | | | 3.05 | | | 16'400.13 | | | 15.00 | | 4.48 | | | 321.09 | | 226'839.67 | 87'887.40 | 3.30 | 15.57 | 373'356.11 |
| Müller-Thurgau/Riesling-Silvaner | 7'619.21 | 60.00 | 103.00 | 376.74 | 659.50 | 36.22 | 1'340.03 | 77.90 | 104.67 | 1'758.10 | 40.52 | 3'185.03 | | 142.80 | 956.48 | 245.16 | 26.00 | | 2'328.51 | 6'979.05 | 176.05 | 690.27 | 5'876.53 | 225.12 | 23.38 | 514.15 | 875.54 | 56.83 | 11'828.21 | 46'304.80 |
| Chardonnay | 737.34 | | | 1'220.09 | 4.01 | 0.70 | 264.14 | 27.66 | 199.77 | 10'898.79 | 17.85 | 2'034.45 | 125.22 | | 83.90 | 2'272.87 | | | 986.31 | 1'046.41 | | 227.64 | 295.24 | 4'541.24 | | 4'289.14 | 7'237.84 | | 1'464.76 | 37'975.37 |
| Sylvaner/Rhin | | | | 68.15 | | | | | | 16.00 | | | | | | 2.00 | | | | | | | | 0.42 | | 301.91 | 25'847.11 | | 4.00 | 26'239.59 |
| Pfnot Gris/Malvoisie/Crauburgunder | 719.43 | | | 1'136.95 | 45.78 | | 258.07 | | 669.97 | 2'526.22 | | 1'036.56 | 9.26 | 233.81 | 340.39 | 2'338.77 | | | 395.19 | 832.63 | 68.05 | 40.00 | 542.93 | 155.92 | 40.00 | 3'549.03 | 6'940.72 | | 1'284.60 | 23'164.28 |
| Arvine (Petite) | | | | | | | | | | 40.49 | | | | | | 23.34 | | | | | | | | 8.80 | 10.76 | 7.50 | 19'643.05 | | | 19'733.94 |
| Sauvignon Blanc | 1'516.29 | | | 907.77 | | | 361.32 | 42.50 | 244.56 | 3'764.10 | 9.73 | 1'211.57 | 5.66 | | 335.78 | 706.95 | | | 811.92 | 877.98 | 10.00 | 43.00 | 505.19 | 1'814.15 | | 1'674.52 | 2'377.49 | | 1'548.97 | 18'769.45 |
| Savagnin Blanc | | | | 28.00 | | | | | 6.50 | 427.44 | | | | | | 54.55 | | | | | | | | 12.00 | 26.08 | 223.64 | 15'732.15 | | 15.20 | 16'525.56 |
| Pfnot Blanc/Weissburgunder | 137.88 | | | 172.06 | | | 32.82 | 50.76 | 99.61 | 4'019.12 | | 1'362.43 | | | 91.23 | 73.80 | | | 74.93 | 684.26 | | | | 130.35 | 78.22 | 1'484.94 | 2'454.43 | | 367.54 | 11'314.38 |
| Gewürztraminer | 233.88 | | | 137.93 | 8.32 | | 66.33 | | 433.38 | 745.36 | | 81.52 | 6.06 | | 1.00 | 351.66 | | | 60.40 | 237.40 | | | | 175.81 | 61.27 | 1'093.31 | 620.29 | | 667.48 | 4'981.40 |
| Viognier | 9.00 | | | 17.22 | | | | | 31.39 | 1'371.90 | | 32.74 | | | 10.10 | 307.13 | | | | | | | | | | 1'459.70 | 921.44 | | 67.89 | 4'798.23 |
| Marsanne Blanche/Ermitage | | | | | | | | | | 16.04 | | | | | | | | | | | | | | | | 31.67 | 4'600.33 | | | 4'648.04 |
| Amigne | | | | | | | | | | | | | 4.57 | | | | | | | | | | | | | 14.40 | 4'137.19 | | | 4'156.16 |
| Doral | 40.24 | | | | | | | | 4.80 | 288.41 | | | 10.47 | | | 103.68 | | | | | | | | | 152.54 | 2'886.18 | 47.61 | | | 3'553.93 |
| Muscat Blanc (du Valais) | 7.75 | | | | | | | | | | | | | | | 40.34 | | | | | | | | | | | | | 11.76 | 3'434.27 |
| Humagne Blanc | | | | | | | | | | | | | | | | | | | | | | | | | | | 2'911.01 | | | 2'911.01 |
| Johanniter | 66.16 | 1.71 | | 121.73 | | 21.00 | 99.00 | | 6.00 | 228.54 | | 20.48 | 12.90 | 19.00 | 278.70 | | | | 657.32 | 165.38 | 8.50 | 12.50 | 30.88 | 424.23 | | 109.82 | 51.37 | 27.76 | 264.30 | 2'627.28 |
| Räuschling | 92.20 | | | | | | 28.82 | | | | | 1.40 | | | | 13.80 | | | 282.11 | 99.50 | 0.00 | 166.60 | | | | | 0.53 | 20.67 | 1'876.38 | 2'582.01 |
| Kerner | 374.03 | | 13.60 | 3.26 | | | 429.89 | | | 466.08 | | 23.99 | | | 12.00 | 1.19 | | | 137.64 | 83.31 | 0.00 | | | 85.69 | 404.87 | | 101.27 | | 375.20 | 2'512.02 |
| Solaris (FR 240-75) | 175.29 | | | 41.39 | 40.62 | 31.05 | 27.45 | | | | | | 5.75 | 52.54 | 624.70 | 33.69 | 45.00 | | 1.83 | 116.80 | 14.60 | 83.25 | 280.10 | 235.84 | 22.50 | 95.69 | 66.63 | 32.00 | 402.97 | 2'429.69 |
| Aligoté | | | | | | | | | | 2'177.99 | | | | | | | | | | | | | | | | | 134.12 | 55.25 | | 2'367.36 |
| Riesling | | | | 48.92 | | | 13.30 | 4.70 | 24.00 | 27.67 | 1.40 | | 5.22 | | 111.00 | | | | | | | | | | | 1.90 | 143.63 | 661.19 | | 1'278.93 |
| Charmont | 52.52 | | | 13.74 | | | 66.93 | | 11.28 | 253.78 | | | | | | 1.60 | | | | | | | | | 9.83 | 571.07 | 38.64 | | 11.50 | 1'030.89 |
| Muscat/Muskateller | | | | 65.44 | 46.31 | 2.89 | | | 9.50 | 681.91 | | 6.17 | | | | | | | | | 15.82 | | | 15.30 | 58.60 | | | | | 901.94 |
| Chenin Blanc | | | | | | | | | | 414.71 | | | | | | 12.95 | | | | | | | | | | | 204.61 | 235.38 | | 887.65 |
| Sauvignon Gris | 72.27 | | | | | | | | 11.00 | 676.26 | | | | | | | | | | | | | | 40.96 | | 60.60 | | | | 861.09 |
| Seyval (Blanc) | 13.00 | | 12.20 | 56.93 | 1.72 | | 0.85 | | | | | 17.88 | | 27.00 | 5.70 | | | | 138.37 | 174.07 | 13.35 | 27.00 | 99.43 | 38.16 | | 3.28 | 9.86 | | 211.27 | 850.07 |
| Rheinriesling | 112.78 | | | | | | | | | | | 97.89 | | | | 56.81 | | | | | | | | 72.69 | | | | | 376.39 | 840.69 |
| Souvignier Gris (FR 392-83) | 36.34 | | | | | | 21.08 | | | | | | | 6.84 | 45.00 | | | | 43.43 | 32.49 | | 12.50 | 252.00 | 80.86 | | | 15.75 | | 185.70 | 731.99 |
| Muscat Oliver | 74.81 | | | | | | 8.25 | | | | | | 6.00 | 131.00 | 30.00 | | | | 5.00 | 54.46 | | 7.40 | | | 4.80 | | | 402.54 | 724.26 | |
| Muscaris (FR 493-87) | | | | | | 7.09 | 10.85 | | | | | 5.67 | | | 41.80 | 0.15 | | | 40.90 | 245.80 | | | 44.60 | 44.75 | 14.90 | | 5.93 | 51.58 | 208.20 | 722.22 |
| Scheurebe | 13.32 | | | | | | | | | 449.75 | | 66.05 | | | 1.90 | | | | 16.00 | 6.92 | | 42.50 | 25.00 | 3.89 | | | | 62.24 | 687.57 | |
| Completer | | | | | | | | | | 3.00 | | 462.11 | | | | | | | 18.10 | | | | | 77.78 | | 23.50 | | 41.91 | 626.40 | |
| Muscat Ottonel | | | | | | | | | | | | | | | | | | | | | | 36.50 | | 2.47 | | 545.92 | | | 584.89 | |
| Freisamer/Freiburger | 21.34 | | | 56.56 | | | | | 304.72 | | | 81.25 | 1.66 | | | | | | 36.50 | | | | 14.10 | | | | | | 48.21 | 564.34 |
| Attesse | | | | | | | | | | 135.56 | | | | | | | | | | | | | | | | 352.11 | 51.43 | | | 539.10 |
| VB Cal 6-04 | 48.00 | | | | | 141.66 | 30.45 | | | 19.00 | | | | 19.81 | 9.00 | | | | | | | | 14.00 | 68.84 | | | | 14.40 | 497.13 | |
| Sauvignon Soyhières (VB 32-7) | 30.00 | | | | 41.38 | | 32.57 | | | | | 20.00 | | 194.65 | 5.20 | | | | | | | | | 53.26 | | | | 48.24 | 425.30 | |
| Auxerrois | | | | | | | | | 2.11 | 214.46 | | | | | 25.00 | 1.19 | | | | | | | | | | | 153.96 | | | 396.72 |
| Sémillon | 5.10 | | | | | | | | | 44.50 | | | | | | | | | | | | | | 242.05 | | 42.75 | 59.50 | | 393.90 | |
| Roussanne | | | | | | | | | | 26.00 | | | | | | | | | | | | | | | | | 328.75 | | 354.75 | |
| Cabernet Blanc (VB 91-26-01) | 22.72 | | | | | 16.00 | 32.69 | | | 1.50 | | 2.60 | | | | | | | | | 25.49 | | 14.02 | 18.99 | | | | 216.30 | 350.31 | |
| Réze | | | | | | | | | | | | | | | | | | | | | | | | | | | 262.49 | | 262.49 | |
| Bianca | 2.00 | | | 67.99 | | | 3.00 | | | | | | | | | | | | 5.00 | | | | 39.05 | | | | 39.66 | 67.04 | 223.74 | |
| - übrige / autres | 183.93 | | | 57.93 | 2.40 | 186.61 | | | | 213.00 | | 45.94 | 17.47 | 163.92 | 83.50 | 298.10 | | | 76.43 | 136.17 | 55.28 | 10.35 | 363.69 | 398.83 | | 271.11 | 294.58 | 350.48 | 3'209.72 | |
| Total | 12'438.24 | 61.71 | 128.80 | 12'017.76 | 850.04 | 284.53 | 3'596.76 | 224.98 | 6'767.48 | 61'395.82 | 69.50 | 9'789.56 | 219.46 | 833.17 | 3'214.68 | 23'375.56 | 26.00 | 45.00 | 6'275.02 | 12'193.11 | 350.31 | 1'455.11 | 8'984.50 | 10'017.98 | 116.34 | 247'159.70 | 187'808.46 | 192.14 | 22'439.25 | 632'330.97 |

Flächenangaben in Aren / chiffres de surfaces en ares

Quelle / source: Offizielle Weinlesekontrolle der Kantone / contrôle officiel de la vendange des cantons (Stand November 2017 / état novembre 2017)

1.3 Rebflächen roter Sorten pro Kanton / Surfaces des cépages rouges par canton

| Rebsorte / cépage | AG | AI | AR | BE - Lac de Biennne | BE - Thunersaee | BE - übriges Gabellet | BL | BS | FR | GE | GL | GR - übriges Gabellet | GR - Miesolcina | JU | LU | NE | NW | OW | SG | SH | SO | SZ | TG | TI | UR | VD | VS | ZG | ZH | Total | | |
|-----------------------------|------------------|-------------|---------------|---------------------|-----------------|-----------------------|-----------------|---------------|-----------------|------------------|---------------|-----------------------|-----------------|---------------|-----------------|------------------|--------------|---------------|------------------|------------------|---------------|-----------------|------------------|------------------|---------------|-------------------|-------------------|---------------|------------|------------|----------|--------|
| Pinot Noir/Blauburgunder | 20'959.52 | | 200.30 | 8'422.15 | 678.32 | 126.06 | 6'035.01 | 258.14 | 3'099.46 | 15'435.03 | 130.20 | 30'691.60 | 26.42 | 124.80 | 1'362.29 | 33'211.87 | 15.00 | | 12'460.68 | 30'757.60 | 326.52 | 1'511.36 | 12'964.29 | 1'278.23 | 183.55 | 48'716.13 | 14'761.74 | 89.02 | 30'385.27 | 407'065.56 | | |
| Gamay | | | | 13.30 | | | | | 111.02 | 34'039.50 | | | | | | 4.00 | | | | | | | | | | 36'220.43 | 57'290.96 | | 9.50 | 127'702.29 | | |
| Merlot | 394.02 | | 11.10 | 64.58 | | | 43.58 | | 136.55 | 4'588.47 | | 370.51 | 2'349.31 | 115.70 | 324.52 | | | | 405.41 | 401.76 | 28.58 | 12.40 | 195.04 | 87'287.61 | 23.10 | 5'685.65 | 12'417.76 | 524.96 | 115'380.61 | | | |
| Gamayet | 229.22 | | 2.50 | 349.46 | 35.37 | | 63.70 | | 624.80 | 12'018.54 | | 61.83 | 15.35 | 260.45 | 1'185.26 | | | | 212.70 | 248.53 | 24.52 | 71.83 | 51.00 | 1'250.03 | 2.00 | 15'036.93 | 10'414.28 | 3.00 | 800.10 | 42'951.40 | | |
| Garanoir | 564.30 | | | 150.57 | 29.70 | | 110.01 | | 380.46 | 4'860.83 | | | | 217.90 | 143.11 | 900.55 | | | 27.20 | 89.11 | | | 80.61 | 456.05 | 20.82 | 12'163.74 | 2'184.72 | | 515.67 | 22'895.36 | | |
| Syrah | 34.65 | | | 82.57 | | | 21.29 | | 30.82 | 1'142.13 | | 160.96 | 3.29 | | | 53.54 | | | 74.70 | | | | | 1.00 | 301.84 | 978.42 | 16'970.83 | | 56.29 | 19'912.33 | | |
| Cornalin/Landroter | | | | | | | | | | 12.54 | | | | | | | | | | | | | | | | 0.79 | 5.00 | 14'470.80 | | 14'489.13 | | |
| Humagne Rouge | | | | | 7.00 | | | | | 0.54 | | | | | | | | | | | | | | | | 11.80 | 14'054.74 | | | 14'074.08 | | |
| Dolnoir | 231.55 | | | 91.93 | 12.00 | | 128.17 | | 98.41 | 182.24 | | 210.33 | | 26.00 | 25.54 | | | | 259.16 | 89.51 | | 11.70 | 9.00 | 119.63 | 25.00 | 1'095.73 | 9'763.61 | | 113.69 | 12'493.20 | | |
| Cabernet Franc | 32.04 | | | 4.14 | | | 11.50 | | 15.34 | 1'670.78 | | | 29.79 | | | 125.32 | | | 4.25 | 46.81 | | | | | | 1'309.88 | 1'411.50 | 2'419.31 | 21.00 | 7'101.66 | | |
| Cabernet Sauvignon | 153.46 | | | 41.60 | | | 8.31 | | 31.89 | 1'884.18 | | 41.15 | 40.81 | 4.00 | | | | | 89.85 | 41.31 | 8.99 | | 23.50 | 12'48.64 | | 441.12 | 2'540.64 | | 114.23 | 6'513.68 | | |
| Gallota | | | | 7.22 | | | 18.79 | | 77.10 | 603.12 | | | | 5.00 | 321.04 | | | | 3.50 | 15.71 | | | 30.00 | 141.56 | | 2'348.42 | 1'030.31 | | | 4'601.77 | | |
| Regent | 337.57 | | 3.00 | 155.91 | 174.04 | 26.09 | 206.03 | | 11.94 | 2.04 | | 13.85 | | 26.50 | | | | 50.00 | 56.24 | 918.96 | 27.45 | 18.00 | 402.45 | 120.90 | | 114.58 | 65.81 | 914.48 | 3'645.84 | | | |
| Cabernet Jura | 224.92 | | | 87.76 | 45.81 | 62.12 | 183.59 | | | 92.69 | | 42.09 | 15.65 | 170.79 | 220.30 | 68.69 | | 60.00 | 185.95 | 330.72 | 52.38 | 19.60 | 374.34 | 97.14 | | | 31.68 | 30.37 | 818.00 | 3'214.59 | | |
| Dvico (RAC 2091) | 26.93 | | | 38.97 | 3.27 | 17.50 | 12.70 | | 66.58 | 1'097.74 | | 23.21 | | 11.43 | 90.70 | 257.90 | | | 10.70 | 77.50 | 11.00 | | | | | 707.62 | 268.87 | | 101.23 | 3'040.53 | | |
| Cabernet Dorsa | 471.29 | | | 76.48 | 39.70 | | 235.76 | | 24.21 | 27.48 | | 109.77 | | 68.70 | | | | | 123.77 | 721.02 | | | 70.00 | 220.68 | 1.10 | 22.90 | 57.17 | 5.95 | 13.14 | 590.15 | 2'879.27 | |
| Dunkelfelder | 190.37 | | | 19.39 | | | 19.73 | | 32.74 | 1'102.78 | | 6.80 | | | | 182.28 | | | | | | | | | | 112.99 | 436.73 | | 226.72 | 2'606.62 | | |
| Ancellotta | | | | | | | | | | 62.80 | | | | | | | | | | | | | | | | 64.42 | 2'137.85 | | | 2'342.09 | | |
| Dornfelder | 368.88 | | | 57.40 | 0.29 | | 40.78 | | | 49.90 | | 141.59 | 11.20 | 69.13 | | | | | 96.70 | 480.17 | | | 100.69 | 134.26 | | 235.85 | 17.51 | 0.11 | 334.00 | 2'138.46 | | |
| Malbec | 331.10 | | 29.00 | 156.24 | | | 19.23 | | 19.50 | 157.45 | | 67.86 | 9.90 | 99.50 | 80.45 | | | | 54.00 | 129.17 | 6.48 | | | 8.00 | 41.45 | 297.17 | 168.98 | | 307.14 | 1'982.62 | | |
| Zw eigelt | 379.80 | | | 59.65 | | 0.70 | 62.09 | | | 0.80 | | 187.82 | | 220.88 | | | | | 263.93 | 73.60 | | | 61.50 | 160.93 | 19.00 | | 15.76 | 7.80 | 451.94 | 1'966.20 | | |
| Dakapo | 103.86 | | | 17.23 | | | 24.00 | | 9.58 | 50.00 | | 104.30 | | | | 1.60 | | | 54.02 | 591.47 | | | | | | 322.57 | 88.43 | | 113.43 | 1'737.94 | | |
| Maréchal Foch | 282.27 | 2.05 | 16.80 | 45.04 | 4.00 | 30.82 | 172.79 | | | 3.25 | | | | 17.50 | | | | | 91.61 | 60.31 | 66.20 | | 213.18 | 126.04 | 4.63 | 26.51 | | 24.00 | 212.32 | 1'399.32 | | |
| Mera (RAC 3022, C41) | 7.00 | | | 69.89 | 21.42 | | 7.67 | | 85.23 | 85.90 | | 4.20 | 6.00 | 0.10 | 117.16 | | | | 4.04 | | | | | | | 891.41 | 0.80 | | 1.20 | 1'302.02 | | |
| Carminoir | | | | 4.83 | | | 6.88 | | | 60.29 | | | | | | | | | | | | | | | | 252.41 | 51.61 | 762.88 | 7.00 | 1'151.90 | | |
| Bondola | | | | | | | | | | | | | 36.58 | | | | | | | | | | | | | 936.43 | | | | 973.01 | | |
| Plant Robert | | | | | | | | | | | | | | | | | | | | | | | | | | 923.15 | | | | 923.15 | | |
| Léon Milot | 1.01 | | 5.70 | 14.57 | 3.00 | 4.09 | 22.13 | | | | | | | | | | | | 63.30 | 15.56 | 6.50 | | 294.08 | 11.79 | 4.69 | | 29.96 | | 302.46 | 778.84 | | |
| Mondeuse Rouge | | | | | | | | | | 193.03 | | | | | | | | | | | | | | | | 261.85 | 5.31 | | | 460.19 | | |
| Cabernet Cortis | 70.59 | | | 14.57 | 5.33 | | 35.14 | | | | | | 3.65 | 12.00 | 8.68 | | | | 23.10 | 24.11 | 25.00 | | 41.50 | 3.10 | | | 11.20 | | 126.92 | 404.89 | | |
| Blaufränkisch/Lemberger | 67.19 | | | 4.00 | | | 2.46 | | | | | 8.00 | | 28.00 | | | | | 45.20 | 53.73 | | 80.40 | | 4.10 | | | 2.31 | 86.37 | | 381.76 | | |
| Alicante Bouschet | | | | | | | | | | | | | | | | | | | | | | | | | | | 366.33 | | | 366.33 | | |
| Muscat Bleu | 36.54 | | | 5.39 | | | 2.15 | | | 0.52 | | | | 53.30 | 58.70 | | | | | 15.90 | 2.25 | | 72.54 | 5.94 | | | 18.97 | | 47.71 | 319.91 | | |
| Cabernet Mios | 130.46 | | | 15.10 | | | 22.32 | | | | | 1.80 | | | | | | | | 4.44 | | | 5.17 | 43.67 | | | 24.33 | 45.52 | | 299.16 | | |
| Chambourcin | 1.75 | | 5.70 | 6.35 | | | 2.10 | | | | | | | | 11.01 | | | | 9.10 | 3.62 | | | | | | | 197.84 | | 1.22 | 286.73 | | |
| Cabernet Qubin | 92.45 | | | | | | 5.00 | | | | | 19.31 | | | | | | | 17.70 | 74.37 | | | | | | | | 77.82 | | 286.65 | | |
| Marselan | | | | | | | | | | 78.62 | | | | | | | | | | | | | | | | | | 41.04 | | 282.97 | | |
| Cabernet B | | | | | | | | | | | 5.16 | | | | | | | | | | | | | | | | 7.92 | | | 275.99 | | |
| Cabernet Noir (VB 91-26-04) | | | | 21.42 | | | | | | 29.00 | | | | | | | | | 1.50 | 62.72 | | 262.91 | | 37.03 | | | 1.20 | 107.10 | | 259.97 | | |
| Acolon | 10.00 | | | | | | | | | | | 6.42 | | | | | | | | 33.66 | | | | | | | 84.62 | 11.34 | | 110.85 | 256.89 | |
| Saint Laurent | 71.02 | | | 43.86 | | | 3.50 | | | | | 12.72 | | | | | | | 10.56 | | | | | | | | 29.00 | 3.84 | 12.32 | 4.22 | 47.10 | 238.14 |
| Petit Verdot | | | | | | | | | | 9.54 | | | | | | | | | | | | | | | | | | 178.80 | | 4.50 | 228.25 | |
| Nebbiolo | 10.06 | | | | 14.00 | | | | | 10.00 | | 9.06 | 0.69 | | | | | | | 16.00 | | | | | | | 119.60 | | 27.82 | | 207.23 | |
| VB Cal 1-28 | 34.97 | | | | | | 56.38 | | | 9.00 | | 10.00 | | 10.00 | | | | | | 42.13 | | | | | | | 10.49 | | 1.93 | 28.00 | 202.90 | |
| Pinotage | 93.07 | | | | | | | | | 6.50 | | | | | | | | | | | | | | | | | 44.05 | | 54.10 | 202.44 | | |
| - übrige / autres | 681.67 | 0.00 | 4.50 | 87.46 | 13.02 | 2.50 | 166.39 | 0.00 | 0.00 | 571.19 | 0.00 | 40.67 | 94.17 | 394.64 | 57.50 | 270.14 | 0.00 | 0.00 | 219.81 | 359.34 | 74.80 | 0.00 | 174.25 | 3'692.68 | 0.00 | 2'147.41 | 565.46 | 0.00 | 621.46 | 10'239.26 | | |
| Total | 26'623.73 | 2.05 | 278.60 | 10'229.03 | 1'086.27 | 269.88 | 7'749.18 | 258.14 | 4'855.63 | 79'928.67 | 135.36 | 32'355.60 | 2'642.81 | 919.56 | 2'890.66 | 37'220.60 | 15.00 | 110.00 | 14'884.68 | 35'895.65 | 665.12 | 2'352.55 | 16'381.41 | 99'238.23 | 284.87 | 130'341.50 | 296'411.45 | 167.44 | | | | |

1.4 Rebflächen nach Sorten / Surfaces viticoles par cépages

| Rebsorte / cépage | Farbe / couleur | Fläche / surface in a / en a | Rebsorte / cépage | Farbe / couleur | Fläche / surface in a / en a | Rebsorte / cépage | Farbe / couleur | Fläche / surface in a / en a |
|--------------------------------------|-----------------|---------------------------------|--|-----------------|---------------------------------|--|-----------------|---------------------------------|
| Acolon | r | 256.89 | Garnarelo (MRAC 1099) | r | 62.88 | Plant Robert | r | 923.15 |
| Alborossa | r | 5.59 | Garnaret | r | 42'961.40 | Plantscher | r | 5.00 |
| Alicante Bouschet | r | 366.33 | Gamay | r | 127'702.29 | Pnor | r | 170.78 |
| Aligoté | w | 2'367.36 | Gamay cl 565 | r | 1.50 | Rauschling | w | 2'582.01 |
| Alphonse Lavallée | r | 0.15 | Garanoir | r | 22'895.35 | Rebo | r | 27.26 |
| Attesse | w | 539.10 | Garganega | w | 1.07 | Refosco | r | 13.00 |
| Alvarinho | w | 9.29 | Gewürztraminer | w | 4'981.40 | Regent | r | 3'645.84 |
| Amigne | w | 4'156.16 | GF 48-12 | w | 105.92 | Reichensteiner | w | 26.70 |
| Ancellotta | r | 2'342.09 | GF GA | w | 7.87 | Réselle | w | 33.28 |
| Ansonica | w | 0.40 | Goron de Bovernier | r | 6.98 | Réze | w | 262.49 |
| Arinarnoa | r | 149.05 | Gouais / Gwäss | w | 61.77 | Rheinriesling | w | 840.69 |
| Arneis | w | 14.82 | Grenache | r | 120.61 | Resling | w | 1'278.93 |
| Arvine (Petite) | w | 197'33.94 | Grosse Arvine | w | 8.90 | Roesler | r | 22.01 |
| Aurora | w | 0.60 | Grüner Veltliner | w | 144.87 | Rondo | r | 78.38 |
| Auxerrois | w | 396.72 | Helios | w | 23.40 | Roter Eryholzer | r | 20.38 |
| Bacchus | w | 158.02 | Himbertscha | w | 23.05 | Roter Milan* | r | 18.50 |
| Baco Noir | r | 113.69 | Humagne Blanc | w | 2'911.01 | Roter Muskateller | w | 6.00 |
| Barbera | r | 68.53 | Humagne Rouge | r | 14'074.08 | Roter Rauschling | w | 34.16 |
| Baron | r | 28.78 | IRAC 1933 | r | 3.49 | Roter Riesling-Silvaner | w | 12.00 |
| Becuet | r | 6.00 | Isabella | r | 138.77 | Roussanne | w | 354.75 |
| Blanca | w | 223.74 | Jaen | r | 3.93 | Saint Laurent | r | 238.14 |
| Birstaler Muskat | w | 107.18 | Johanniter | w | 2'627.28 | Sangiovese | r | 75.78 |
| Blaufränkisch / Lemberger | r | 381.76 | Kalina | w | 19.25 | Saphira | w | 39.94 |
| Bondola | r | 973.01 | Katavaba | r | 37.71 | Sauvignon Blanc | w | 18'769.45 |
| Bouvier | w | 4.00 | Kerner | w | 2'512.02 | Sauvignon Gris | w | 861.09 |
| Bronner | w | 128.07 | Kernling | w | 135.63 | Sauvignon Népis (DU-55.098) | w | 21.86 |
| Bronner x Gamaret (IRAC 2060) | w | 62.99 | Königliche Esther | r | 0.09 | Sauvignon Soyhières (VB 32-7) | w | 425.30 |
| Buffalo | r | 2.10 | Lafnetscha | w | 150.36 | Sauvignonasse | w | 8.05 |
| BX 81-83 * | r | 57.10 | Lagrein | r | 12.20 | Savagnin Blanc | w | 16'525.56 |
| Cabernet (MRAC 40) | r | 1.50 | Landal | r | 15.03 | Scheurebe | w | 687.57 |
| Cabernet B * | r | 275.99 | Landot 2004 | r | 29.00 | Schiller | w | 46.64 |
| Cabernet Blanc (VB 91-26-01) | w | 350.31 | Léon Millet | r | 778.84 | Schwarzriesling | r | 6.00 |
| Cabernet Cantor | r | 142.27 | Léon Millet x Maréchal Foch (Milot-Foch) | r | 48.97 | Saibel | r | 98.34 |
| Cabernet Carbon | r | 52.95 | Litoria | w | 10.68 | Saibel 5455 / Plantet | r | 114.69 |
| Cabernet Carol | r | 13.15 | Lila | w | 0.03 | Sémillon | w | 393.90 |
| Cabernet Cortis | r | 404.89 | Limberger N | r | 9.60 | Servagnin | r | 146.95 |
| Cabernet Cubin | r | 286.65 | Madera | r | 4.40 | Seyval (Blanc) | w | 850.07 |
| Cabernet Dorio | r | 23.30 | Magliasio | r | 2.48 | Siegerrebe | w | 11.90 |
| Cabernet Dorsa | r | 2'879.27 | Magliocco | r | 11.38 | Siramé | r | 51.02 |
| Cabernet Early | r | 9.14 | Malbec | r | 1'982.62 | Solaris (FR 240-75) | w | 2'429.69 |
| Cabernet Eidos (UD-58.083) | r | 8.26 | Mara (RAC 3022_C41) | r | 1'302.02 | Sorell (UD-31.113) | w | 7.65 |
| Cabernet Franc | r | 7'101.66 | Marchisiana | r | 1.11 | Souvinigr Gris (FR 392-83) | w | 731.99 |
| Cabernet Jura | r | 3'214.59 | Maréchal Foch | r | 1'399.32 | Sylvaner / Rhin | w | 26'239.59 |
| Cabernet Mios | r | 299.16 | Marsanne Blanche / Ermitage | w | 4'648.04 | Syrah | r | 19'912.33 |
| Cabernet Noir (VB 91-26-04) | r | 259.97 | Marselan | r | 282.97 | Tannat | r | 44.14 |
| Cabernet Sauvignon | r | 6'513.68 | Marzemino | r | 0.09 | Teinturier | r | 1.84 |
| Cabernet Soyhières | r | 80.00 | Merello (MRAC 1087) | r | 14.51 | Tempranillo | r | 62.74 |
| Cabernet VB | r | 58.40 | Merlot | r | 115'380.61 | Tinta Barroca | r | 3.93 |
| Cabernet x Maréchal Foch | r | 3.11 | Monarch | r | 167.96 | Tinta Toriz | r | 3.93 |
| Cabertin (VB 91-26-18) | r | 184.66 | Mondeuse Blanche | w | 67.00 | Tinto Cao | r | 3.93 |
| Caladoc | r | 15.41 | Mondeuse Rouge | r | 460.19 | Tocal | w | 5.10 |
| Carmenere | r | 38.63 | Montepulciano | r | 2.25 | Touriga Nacional | r | 49.39 |
| Carmoir | r | 1'151.90 | Moscato d'Amburgo | r | 0.03 | Traminer | w | 35.63 |
| Chambourcin | r | 286.73 | Moscato Giallo / Moscatal del Trentino | w | 3.47 | Triomphe d'Alsace | r | 22.18 |
| Chancellor | r | 51.52 | Moscato Rosa | r | 0.29 | Trousseau | r | 26.68 |
| Chardonnay | w | 37'975.37 | Mourvedre | r | 11.19 | UD-31.103 | r | 9.19 |
| Chardoris | w | 18.49 | Müller-Thurgau / Riesling-Silvaner | w | 46'304.80 | UD-31.120 | r | 9.19 |
| Charmont | w | 1'030.89 | Muscadet | w | 7.40 | UD-31.125 | r | 18.70 |
| Chasselas Rose | w | 0.52 | Muscadine | w | 10.00 | UD-32.078 | r | 21.19 |
| Chasselas / Gutedel | w | 373'356.11 | Muscaris (FR 493-87) | w | 722.22 | VB 85-1 | r | 83.00 |
| Chenin Blanc | w | 887.65 | Muscat Blanc (du Valais) | w | 3'434.27 | VB 86-4 | r | 11.26 |
| Clinton | r | 3.03 | Muscat Bleu | r | 319.91 | VB 91-26-25 | r | 76.03 |
| Completar | w | 626.40 | Muscat Morio | w | 44.58 | VB 91-26-26 | r | 51.41 |
| Cornalin / Landroter | r | 14'489.13 | Muscat Oliver | w | 724.26 | VB 91-26-27 | r | 27.99 |
| Cornarelo (MRAC 1626) | r | 1.50 | Muscat Ottonel | w | 584.89 | VB 91-26-29 | r | 4.96 |
| Corvina | r | 10.55 | Muscat / Muskateller | w | 801.94 | VB Cal 1-14 | r | 5.26 |
| Dakapo | r | 1'737.94 | Muscatin | w | 14.00 | VB Cal 1-15 | r | 14.86 |
| De Chaunac | r | 14.29 | Muskatrollinger | r | 1.00 | VB Cal 1-20 | r | 44.57 |
| Deckrot | r | 2.10 | Nebbiolo | r | 207.23 | VB Cal 1-22 | r | 63.37 |
| Dolnoir | r | 12'493.20 | Nero | r | 20.00 | VB Cal 1-28 | r | 202.90 |
| Dolce | w | 2.96 | Nerolo (MRAC 1817) | r | 11.56 | VB Cal 1-29 | r | 1.08 |
| Dvico (IRAC 2091) | r | 3'040.53 | Noah | w | 1.01 | VB Cal 1-33 | r | 1.08 |
| Domina | r | 8.00 | Nobling | w | 47.71 | VB Cal 1-36 | r | 154.27 |
| Donauriesling (Riesling x FR 589-54) | w | 35.00 | Olivette de Laconnex | w | 0.52 | VB Cal 6-04 | w | 497.13 |
| Doral | w | 3'553.93 | Ontario | w | 0.60 | VB Jura 25 | r | 4.96 |
| Dornfelder | r | 2'138.46 | Ortega | w | 15.00 | Vernatsch / Blauer Trollinger | r | 5.75 |
| Dunkelfelder | r | 2'606.62 | Passerina | w | 0.30 | Vidal Blanc | w | 96.15 |
| Durize | r | 82.61 | Persan | r | 45.23 | Vineschroter | r | 1.20 |
| Ederena | r | 2.02 | Petit Manseng | w | 3.72 | Vioignier | w | 4'798.23 |
| Epidola | r | 25.94 | Petit Meslier | w | 24.54 | Würzer | w | 32.90 |
| Ebling | w | 86.34 | Petit Rouge | r | 3.00 | Zala Gyöngye | w | 6.72 |
| Erbaluce | w | 29.95 | Petit Verdot | r | 228.25 | Zinfandel / Primitivo | r | 55.00 |
| Excelsior | w | 27.87 | Phoenix | w | 12.96 | Zweigelt | r | 1'966.20 |
| Falkensteiner | r | 8.43 | Pnorico | r | 32.60 | | | |
| Fanny | w | 12.56 | Pinot Blanc / Weissburgunder | w | 11'314.38 | - übrige / autres | w | 1'023.24 |
| Findling | w | 106.40 | Pinot Gris / Malvoisie / Grauburgunder | w | 23'164.28 | | | |
| Flourtail (UD-34.111) | w | 7.65 | Pinot Meunier | r | 18.23 | - übrige / autres | r | 6'212.49 |
| Freisa | r | 4.46 | Pinot Noir Précoce / Frühburgunder | r | 87.75 | | | |
| Freisamer / Freiburger | w | 564.34 | Pinot Noir / Blauburgunder | r | 407'065.56 | | | |
| Friulano | w | 3.08 | Pinotage | r | 202.44 | Fläche Piwi-Sorten** (ohne übrige) | | |
| Fumin | r | 49.90 | Pinotin | r | 17.86 | Surface cépages Piwi** (sans les autres) | | 25'607.99 |
| Galotta | r | 4'601.77 | Piroso | r | 25.80 | TOTAL | | 1'474'804.09 |

* Stammbaum unbekannt / arbre généalogique du cépage inconnu

** pilzwiderstandsfähige Rebsorten / cépages résistant aux maladies cryptogamiques

Quelle / source: Offizielle Weinlesekontrolle der Kantone / contrôle officiel de la vendange des cantons
(Stand November 2017 / état novembre 2017)

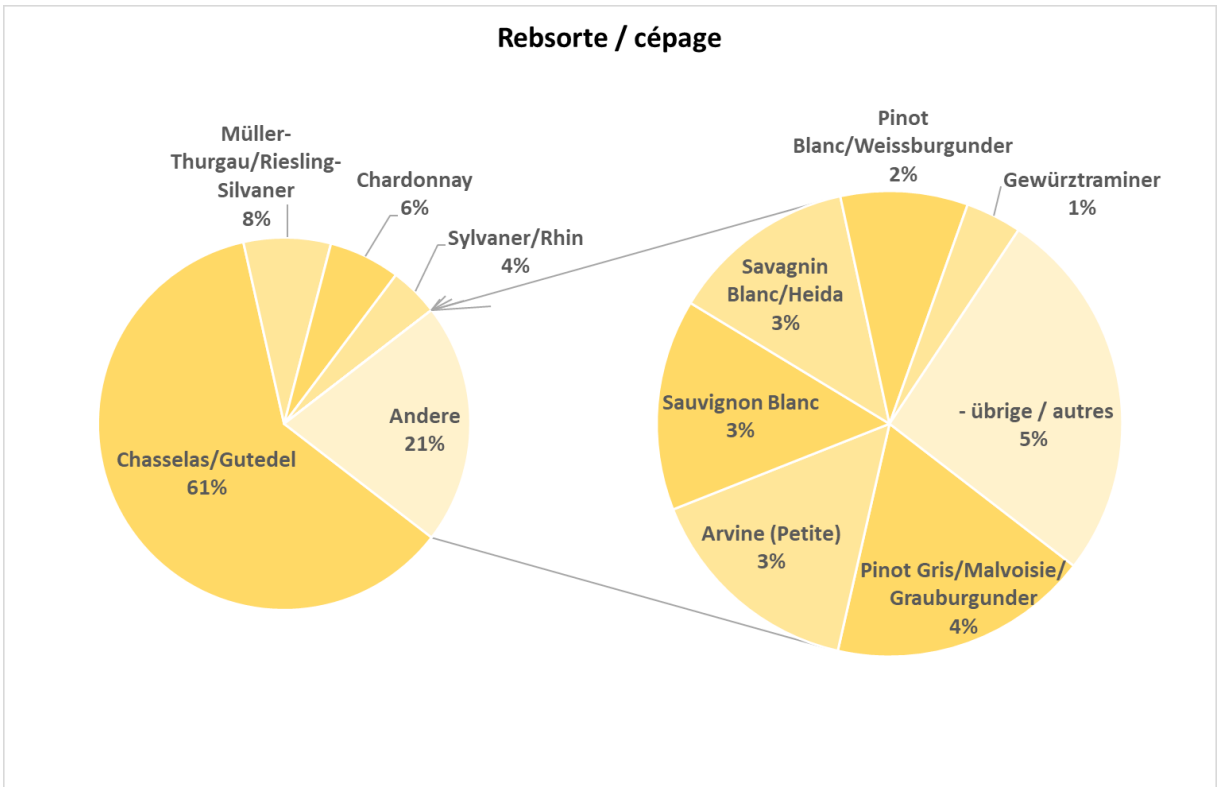


Abbildung / figure 1-4: Flächenanteile nach weissen Rebsorten / parts de surfaces selon les cépages blancs

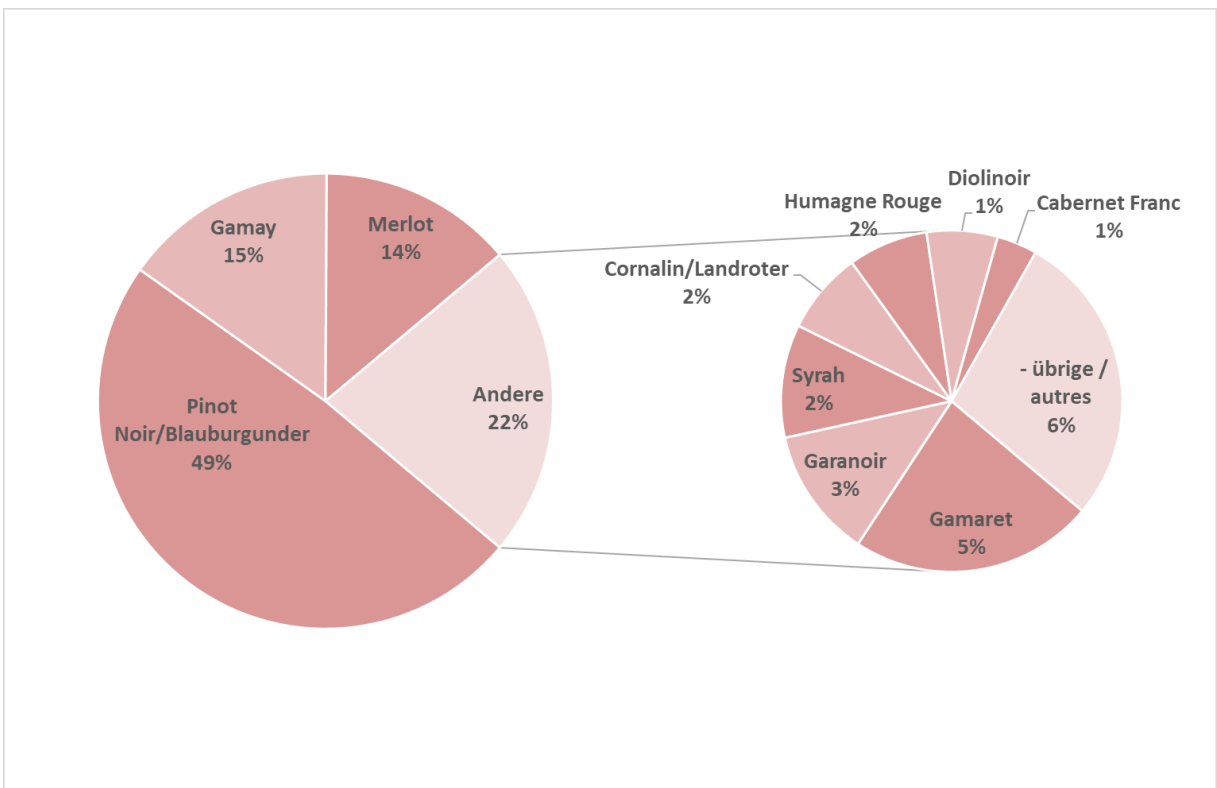


Abbildung / figure 1-5: Flächenanteile nach roten Rebsorten / parts de surfaces selon les cépages rouges

2 Ernte / Récolte

2.1 Weinlese ohne Traubensaft / Vendanges sans jus de raisin

| Kantone / cantons | Total | Weisse / blancs | | Rote / rouges | |
|------------------------------|------------------|-----------------|------------|----------------|------------|
| | hl | hl | % | hl | % |
| AG | 17'820 | 5'593 | 31% | 12'227 | 69% |
| AI + AR | 26 | 7 | 27% | 19 | 73% |
| BE (ohne Bielersee) | 470 | 147 | 31% | 323 | 69% |
| BL | 1'248 | 389 | 31% | 859 | 69% |
| BS | 97 | 46 | 47% | 51 | 53% |
| GL | 44 | 13 | 30% | 31 | 71% |
| GR (ohne Misox) | 20'932 | 4'614 | 22% | 16'318 | 78% |
| LU | 1'964 | 1'085 | 55% | 879 | 45% |
| SG | 5'516 | 1'400 | 25% | 4'116 | 75% |
| SH | 22'483 | 5'002 | 22% | 17'481 | 78% |
| SO | 87 | 20 | 23% | 67 | 77% |
| SZ | 811 | 267 | 33% | 544 | 67% |
| TG | 10'154 | 3'200 | 32% | 6'954 | 68% |
| UR + OW + NW | 158 | 49 | 31% | 109 | 69% |
| ZG | 64 | 34 | 53% | 30 | 47% |
| ZH | 20'268 | 6'844 | 34% | 13'424 | 66% |
| Deutschschweiz | 102'142 | 28'710 | 28% | 73'432 | 72% |
| GR Mesolcina | 948 | 59 | 6% | 889 | 94% |
| TI* | 45'012 | 12'253 | 27% | 32'759 | 73% |
| Svizzera italiana | 45'960 | 12'312 | 27% | 33'648 | 73% |
| BE Lac de Bienne | 10'936 | 6'013 | 55% | 4'923 | 45% |
| FR | 4'694 | 2'597 | 55% | 2'097 | 45% |
| GE** | 68'861 | 31'941 | 46% | 36'920 | 54% |
| JU | 347 | 137 | 39% | 210 | 61% |
| NE | 28'658 | 12'253 | 43% | 16'405 | 57% |
| VD | 267'389 | 195'662 | 73% | 71'727 | 27% |
| VS | 262'803 | 112'445 | 43% | 150'358 | 57% |
| Suisse romande | 643'688 | 361'048 | 56% | 282'640 | 44% |
| SCHWEIZ / SUISSE 2017 | 791'790 | 402'070 | 51% | 389'720 | 49% |
| SCHWEIZ / SUISSE 2016 | 1'076'739 | 526'415 | 49% | 550'324 | 51% |

* Das Tessin gewann 9'214 hl Weisswein aus roten Trauben. Dieser wurde dem Weisswein angerechnet. / Le Tessin a produit 9'214 hl de vin blanc à partir de raisins rouges. Cette quantité fait partie du vin blanc.

** einschliesslich Grenzzone / inclus la zone frontalière

Quelle / source: Offizielle Weinlesekontrolle der Kantone / contrôle officiel de la vendange des cantons (Stand November 2017 / état novembre 2017)

2.2 Mittlere Brix-Prozente / Pour-cent Brix moyens

| Jahr / année | Chasselas / Gutedel | | | | | | Müller-Thurgau | | | | Chardonnay | | | | | Sylvaner / Rhin | Pinot Gris / Grauburgunder | | | |
|--------------|---------------------|------|------|------|------|------|----------------|------|------|------|------------|------|------|------|------|-----------------|----------------------------|------|------|----|
| | BE* | FR | VD | VS | NE | GE | ZH | SH | AG | TG | TI | VD | VS | NE | GE | | VS | VD | VS | GE |
| 2004 | 17.7 | 17.6 | 18.2 | 19.1 | 17.2 | 18.0 | 18.2 | 18.3 | 18.0 | 18.5 | 20.9 | 21.8 | 21.9 | 21.4 | 21.4 | 22.0 | | | | |
| 2005 | 18.2 | 17.7 | 18.6 | 19.1 | 18.2 | 18.4 | 18.2 | 18.8 | 18.5 | 17.8 | 20.7 | 22.2 | 22.3 | 22.0 | 22.0 | 22.9 | | | | |
| 2006 | 16.9 | 16.6 | 18.0 | 19.6 | 16.7 | 18.0 | 18.0 | 18.3 | 18.2 | 17.6 | 21.2 | 21.5 | 22.3 | 20.7 | 21.4 | 23.0 | | | | |
| 2007 | 17.0 | 17.6 | 17.9 | 18.8 | 17.0 | 18.0 | 19.0 | 19.4 | 19.2 | 18.7 | 21.0 | 21.7 | 22.0 | 21.3 | 21.4 | 22.2 | 22.1 | 24.8 | 21.8 | |
| 2008 | 17.2 | 17.3 | 17.5 | 18.9 | 17.3 | 16.4 | 18.2 | 18.6 | 18.5 | 18.0 | 20.0 | 21.2 | 22.3 | 20.8 | 19.8 | 22.6 | 21.6 | 25.1 | 21.2 | |
| 2009 | 15.5 | 18.7 | 19.2 | 19.5 | 18.1 | 18.6 | 19.4 | 19.4 | 19.8 | 19.1 | 21.2 | 22.6 | 22.2 | 21.7 | 22.2 | 22.5 | 23.5 | 24.7 | 23.0 | |
| 2010 | 18.3 | 18.5 | 18.9 | 19.8 | 18.1 | 18.8 | 18.8 | 19.1 | 19.2 | 18.4 | 21.2 | 22.9 | 22.6 | 22.5 | 22.2 | 22.9 | 23.5 | 24.8 | 23.2 | |
| 2011 | 18.1 | 18.8 | 18.3 | 19.6 | 18.1 | 18.4 | 19.7 | 19.9 | 20.3 | 19.3 | 22.1 | 21.7 | 22.0 | 21.5 | 22.2 | 22.2 | 22.7 | 24.7 | 23.1 | |
| 2012 | 17.2 | 17.3 | 18.2 | 18.7 | 17.2 | 17.2 | 18.6 | 18.3 | 18.6 | 18.4 | 21.6 | 21.8 | 21.8 | 21.0 | 21.0 | 22.0 | 22.5 | 24.5 | 22.4 | |
| 2013 | 17.1 | 17.0 | 17.5 | 18.9 | 17.2 | 16.6 | 18.6 | 18.4 | 18.6 | 18.2 | 21.3 | 20.9 | 22.3 | 21.0 | 20.2 | 22.2 | 21.2 | 23.8 | 21.2 | |
| 2014 | 17.6 | 17.3 | 17.8 | 18.9 | 17.5 | 17.2 | 17.8 | 17.9 | 18.1 | 17.4 | 19.5 | 21.3 | 22.1 | 21.1 | 20.4 | 22.0 | 21.5 | 23.7 | 21.0 | |
| 2015 | 18.9 | 19.7 | 20.4 | 20.2 | 18.8 | 19.8 | 19.8 | 19.3 | 20.1 | 19.3 | 20.6 | 23.3 | 22.6 | 23.3 | 22.4 | 22.9 | 23.6 | 24.2 | 23.2 | |
| 2016 | 17.1 | 17.0 | 17.8 | 18.6 | 17.2 | 17.0 | 18.6 | 19.0 | 19.2 | 18.2 | 20.5 | 21.3 | 22.2 | 21.2 | 21.2 | 21.9 | 22.3 | 23.7 | 22.6 | |
| 2017 | 18.6 | 18.3 | 19.0 | 19.7 | 18.7 | 18.2 | 18.4 | 18.7 | 18.8 | 18.2 | 21.0 | 22.6 | 22.5 | 22.7 | 21.8 | 23.0 | 23.2 | 24.2 | 23.0 | |

| Jahr / année | Pinot Noir / Blauburgunder | | | | | | | | | | Gamay | | | Merlot | | Gamaret | | | Garanoir | Syrah |
|--------------|----------------------------|------|------|------|------|------|------|------|------|------|-------|------|------|--------|------|---------|------|------|----------|-------|
| | ZH | SH | SG | GR | AG | TG | VD | VS | NE | GE | VD | VS | GE | TI | VS | VD | VS | GE | | |
| 2004 | 21.1 | 21.2 | 22.1 | 23.3 | 21.4 | 21.2 | 21.8 | 22.2 | 21.6 | 21.8 | 20.1 | 21.3 | 20.2 | 20.7 | 23.1 | 21.0 | 22.2 | 21.4 | | |
| 2005 | 21.0 | 22.3 | 22.3 | 23.8 | 21.7 | 20.7 | 22.0 | 22.5 | 21.9 | 22.0 | 21.0 | 22.0 | 21.1 | 21.0 | 23.2 | 22.1 | 22.4 | 22.5 | | |
| 2006 | 21.0 | 21.7 | 22.7 | 23.8 | 21.3 | 20.8 | 21.4 | 22.5 | 20.5 | 21.2 | 20.5 | 21.4 | 20.2 | 21.5 | 24.0 | 21.4 | 22.7 | 21.6 | | |
| 2007 | 21.8 | 22.4 | 22.4 | 23.2 | 22.1 | 21.8 | 21.8 | 22.6 | 21.5 | 22.0 | 20.6 | 21.4 | 20.6 | 21.7 | 22.6 | 21.4 | 22.3 | 21.4 | 21.3 | 21.7 |
| 2008 | 21.3 | 22.3 | 22.2 | 23.7 | 21.6 | 21.6 | 21.4 | 22.5 | 20.9 | 20.4 | 19.4 | 21.6 | 18.0 | 20.2 | 23.8 | 21.1 | 22.4 | 20.4 | 20.7 | 22.0 |
| 2009 | 23.5 | 24.2 | 24.0 | 24.5 | 24.2 | 23.6 | 23.6 | 22.8 | 22.8 | 23.0 | 22.7 | 22.4 | 22.2 | 20.9 | 23.6 | 23.5 | 23.0 | 22.8 | 23.1 | 22.7 |
| 2010 | 20.8 | 21.7 | 21.6 | 22.4 | 21.6 | 20.5 | 23.0 | 23.1 | 22.2 | 22.6 | 22.4 | 22.2 | 21.4 | 21.3 | 24.6 | 22.8 | 22.8 | 22.4 | 22.5 | 22.5 |
| 2011 | 23.0 | 23.7 | 23.3 | 23.5 | 24.4 | 22.9 | 22.5 | 22.5 | 23.1 | 22.3 | 21.3 | 22.0 | 21.4 | 20.9 | 23.4 | 22.4 | 23.1 | 22.7 | 22.0 | 23.1 |
| 2012 | 21.3 | 21.8 | 22.4 | 23.3 | 21.9 | 21.4 | 22.4 | 22.6 | 21.5 | 21.8 | 21.0 | 21.9 | 20.4 | 21.4 | 22.9 | 21.5 | 22.0 | 21.6 | 21.7 | 22.1 |
| 2013 | 21.5 | 21.8 | 23.2 | 23.9 | 21.8 | 21.4 | 21.0 | 22.4 | 20.6 | 20.4 | 20.4 | 21.7 | 19.4 | 21.6 | 23.4 | 20.3 | 21.9 | 19.4 | 20.2 | 22.1 |
| 2014 | 21.4 | 21.1 | 22.3 | 23.1 | 21.0 | 20.5 | 21.2 | 22.1 | 21.4 | 20.4 | 22.2 | 21.4 | 19.4 | 19.2 | 22.6 | 21.2 | 22.3 | 20.4 | 21.2 | 21.6 |
| 2015 | 23.6 | 24.0 | 23.1 | 23.3 | 24.6 | 23.5 | 23.3 | 22.7 | 22.9 | 22.8 | 22.5 | 22.1 | 21.8 | 21.3 | 23.8 | 23.5 | 23.0 | 23.8 | 22.6 | 23.3 |
| 2016 | 21.9 | 22.4 | 22.5 | 23.2 | 22.8 | 22.0 | 22.4 | 22.3 | 22.2 | 22.2 | 20.6 | 21.7 | 21.0 | 20.9 | 22.7 | 21.4 | 22.1 | 21.8 | 20.9 | 21.8 |
| 2017 | 21.3 | 22.6 | 21.7 | 22.6 | 22.6 | 21.3 | 22.9 | 22.8 | 22.8 | 22.4 | 22.5 | 22.6 | 21.8 | 21.6 | 23.6 | 23.0 | 23.1 | 23.0 | 22.6 | 23.0 |

* nur Region Bielersee / seulement la région Lac de Bienne

Quelle / source: Offizielle Weinlesekontrolle der Kantone / contrôle officiel de la vendange des cantons (Stand November 2017 / état novembre 2017)

3 Importe und Exporte / Importations et exportations

3.1 Einfuhren gesamt / Importations totales

| | Tarifnr.* | 2014 | 2015 | 2016 | 2017 | no. | |
|---|-------------------------|------------------|------------------|------------------|------------------|-------------------------|---|
| | | hl | hl | hl | hl | tarifaire* | |
| Weisswein | | | | | | | vin blanc |
| in Flaschen, innerhalb Zollkontingent | 2204.2121 | 185'353 | 192'329 | 198'456 | 206'190 | 2204.2121 | en bouteilles, dans le contingent |
| in Flaschen, ausserhalb Zollkontingent | 2204.2129 | 895 | 864 | 784 | 886 | 2204.2129 | en bouteilles, hors contingent |
| in Behältnis 2l ≤ 10l, >13% Vol., innerhalb Zollkontingent | 2204.2221 ^{a)} | - | - | - | 952 | 2204.2221 ^{a)} | en récipient 2l ≤ 10l, >13% vol., dans le contingent |
| in Behältnis 2l ≤ 10l, ≤13% Vol., innerhalb Zollkontingent | 2204.2222 ^{a)} | - | - | - | 9'591 | 2204.2222 ^{a)} | en récipient 2l ≤ 10l, ≤13% vol., dans le contingent |
| in Behältnis 2l ≤ 10l, ausserhalb Zollkontingent | 2204.2229 ^{a)} | - | - | - | 5 | 2204.2229 ^{a)} | en récipient 2l ≤ 10l, hors contingent |
| im Fass >13% Vol., innerhalb Zollkontingent | 2204.2923 ^{b)} | 29'287 | 23'916 | 26'509 | 27'168 | 2204.2923 ^{b)} | en fûts >13% vol., dans le contingent |
| im Fass ≤13% Vol., innerhalb Zollkontingent | 2204.2924 ^{b)} | 121'024 | 135'863 | 126'328 | 122'861 | 2204.2924 ^{b)} | en fûts ≤13% vol., dans le contingent |
| im Fass, ausserhalb Zollkontingent | 2204.2928 ^{b)} | 54 | 41 | 48 | 6 | 2204.2928 ^{b)} | en fûts, hors contingent |
| Verarbeitungswein, in Behältnis 2l ≤ 10l | 2204.2241 ^{a)} | - | - | - | 151 | 2204.2241 ^{a)} | vin industriel, en récipient 2l ≤ 10l, |
| Verarbeitungswein, im Fass | 2204.2943 ^{b)} | 53'172 | 48'802 | 41'926 | 32'562 | 2204.2943 ^{b)} | vin industriel, en fûts |
| Total | | 389'785 | 401'815 | 394'051 | 400'372 | Total | |
| davon in Flaschen | | 186'248 | 193'193 | 199'240 | 207'076 | | dont en bouteilles |
| davon im Fass (inkl. Behältnis 2l ≤ 10l) | | 203'537 | 208'622 | 194'811 | 193'296 | | dont en vrac (y inclus récipient 2l ≤ 10l) |
| Rotwein | | | | | | | vin rouge |
| in Flaschen, innerhalb Zollkontingent | 2204.2141 | 782'404 | 772'937 | 782'237 | 785'461 | 2204.2141 | en bouteilles, dans le contingent |
| in Flaschen, ausserhalb Zollkontingent | 2204.2149 | 3'013 | 3'123 | 2'665 | 2'981 | 2204.2149 | en bouteilles, hors contingent |
| in Fiaschis, innerhalb Zollkontingent | 2204.2131 | 3'102 | 2'260 | 2'049 | 1'737 | 2204.2131 | en fiasques, dans le contingent |
| in Fiaschis, ausserhalb Zollkontingent | 2204.2139 | 4 | 5 | 5 | 4 | 2204.2139 | en fiasques, hors contingent |
| in Behältnis 2l ≤ 10l, >13% Vol., innerhalb Zollkontingent | 2204.2231 ^{a)} | - | - | - | 14'250 | 2204.2231 ^{a)} | en récipient 2l ≤ 10l, >13% vol., dans le contingent |
| in Behältnis 2l ≤ 10l, ≤13% Vol., innerhalb Zollkontingent | 2204.2232 ^{a)} | - | - | - | 44'569 | 2204.2232 ^{a)} | en récipient 2l ≤ 10l, ≤13% vol., dans le contingent |
| in Behältnis 2l ≤ 10l, ausserhalb Zollkontingent | 2204.2239 ^{a)} | - | - | - | 56 | 2204.2239 ^{a)} | en récipient 2l ≤ 10l, hors contingent |
| im Fass >13% Vol., innerhalb Zollkontingent | 2204.2933 ^{b)} | 169'133 | 156'084 | 162'660 | 160'977 | 2204.2933 ^{b)} | en fûts >13% vol., dans le contingent |
| im Fass ≤13% Vol., innerhalb Zollkontingent | 2204.2934 ^{b)} | 310'119 | 317'926 | 273'352 | 218'246 | 2204.2934 ^{b)} | en fûts ≤13% vol., dans le contingent |
| im Fass, ausserhalb Zollkontingent | 2204.2938 ^{b)} | 173 | 658 | 160 | 66 | 2204.2938 ^{b)} | en fûts, hors contingent |
| Verarbeitungswein, in Behältnis 2l ≤ 10l | 2204.2242 ^{a)} | - | - | - | 0 | 2204.2242 ^{a)} | vin industriel, en récipient 2l ≤ 10l |
| Verarbeitungswein, im Fass | 2204.2944 ^{b)} | 12'275 | 9'155 | 8'689 | 8'745 | 2204.2944 ^{b)} | vin industriel, en fûts |
| Total | | 1'280'223 | 1'262'148 | 1'231'817 | 1'237'092 | Total | |
| davon in Flaschen | | 785'417 | 776'060 | 784'902 | 788'442 | | dont en bouteilles |
| davon im Fass (inkl. Behältnis 2l ≤ 10l) | | 494'806 | 486'088 | 446'915 | 448'650 | | dont en vrac (y inclus récipient 2l ≤ 10l,) |
| andere | | | | | | | autres |
| Süssweine, Weinspezialitäten und Mistellen in Flaschen | 2204.2150 | 13'115 | 13'151 | 14'051 | 12'823 | 2204.2150 | vins doux, spécialités de vins et mistelles en bouteilles |
| Süssweine, Weinspezialitäten und Mistellen, in Behältnis 2l ≤ 10l | 2204.2250 ^{a)} | - | - | - | 2 | 2204.2250 ^{a)} | vins doux, spécialités de vins et mistelles, en récipient 2l ≤ 10l, |
| Süssweine, Weinspezialitäten und Mistellen im Fass | 2204.2960 ^{b)} | 1'813 | 1'044 | 1'057 | 838 | 2204.2960 ^{b)} | vins doux, spécialités de vins et mistelles en fût |
| Schaumwein | 2204.1000 | 182'142 | 181'566 | 190'948 | 194'498 | 2204.1000 | vins mousseux |
| Traubenmost | 2204.3000 | 13'924 | 16'895 | 17'123 | 17'097 | 2204.3000 | moûts de raisins |
| TOTAL | | 1'881'002 | 1'876'619 | 1'849'047 | 1'862'722 | TOTAL | |
| davon im Zollkontingent*** | | 1'600'422 | 1'601'315 | 1'571'591 | 1'592'002 | | dont dans le contingent tarifaire*** |

* gemäss Schweizer Gebrauchstarif / selon tarif d'usage suisse (<http://xtares.admin.ch> – Stand April 2018 / état avril 2018)

**Fiaschis werden den Fassweinen angerechnet / Les fiaschis sont comptabilisées dans les vins en fûts

*** jährliches Zollkontingent / contingent tarifaire annuel: 1'700'000 hl

^{a)} neue Zolltarifnummer ab 1.1.2017 / nouveau numéro de tarif douanier à partir du 1.1.2017

^{b)} geänderte Zolltarifnummer ab 1.1.2017 / numéro de tarif douanier modifié au 1.1.2017

Quelle / source: Datenbank der schweizerischen Aussenhandelsstatistik / Base de données statistiques du commerce extérieur de la Suisse (<https://www.swiss-impex.admin.ch/>) - Stand März 2018 / état mars 2018)

3.2 Einfuhren nach Land / Importations par pays

| Land / pays | Weisswein / vin blanc* | Rotwein / vin rouge* | Schaum- wein / vin mousseux | andere / autres** | Total | |
|----------------------------|---------------------------|-------------------------|-----------------------------------|----------------------|------------------|---------------|
| | hl | hl | hl | hl | hl | % |
| Italien / Italie | 132'885 | 511'470 | 109'292 | 18'054 | 771'701 | 41.4% |
| Frankreich / France | 77'027 | 265'019 | 50'957 | 1'004 | 394'007 | 21.2% |
| Spanien / Espagne | 60'189 | 220'966 | 24'382 | 1'365 | 306'902 | 16.5% |
| Portugal | 18'716 | 77'402 | 492 | 9'594 | 106'204 | 5.7% |
| Südafrika / Afrique du sud | 28'233 | 16'792 | 102 | 14 | 45'141 | 2.4% |
| USA | 7'792 | 31'141 | 37 | 9 | 38'979 | 2.1% |
| Argentinien / Argentine | 3'723 | 30'643 | 38 | - | 34'404 | 1.8% |
| Chile / Chili | 8'873 | 21'703 | 9 | - | 30'585 | 1.6% |
| Australien / Australie | 9'452 | 14'444 | 56 | 4 | 23'956 | 1.3% |
| - andere / autres | 53'482 | 47'512 | 9'133 | 716 | 110'843 | 6.0% |
| Total | 400'372 | 1'237'092 | 194'498 | 30'760 | 1'862'722 | 100.0% |

* Zolltarifnummern gemäss Tabelle 3.1 / numéros de tarif douanier selon tableau 3.1

** Süssweine, Weinspezialitäten und Mistellen sowie Traubenmost / vins doux, spécialités de vins, mistelles et moûts de raisin

Quelle / source: Datenbank der schweizerischen Aussenhandelsstatistik / Base de données statistiques du commerce extérieur de la Suisse (<https://www.swiss-impex.admin.ch/>) - Stand März 2018 / état mars 2018)

3.3 Ausfuhren / Exportations*

| | Tarifnr.* | 2014 | 2015 | 2016 | 2017 | no. tarifaire* | |
|--|-------------------------|---------------|---------------|---------------|---------------|-------------------------|--|
| | | hl | hl | hl | hl | | |
| Weisswein | | | | | | | vin blanc |
| in Flaschen | 2204.2129 | 6'110 | 4'968 | 3'772 | 4'415 | 2204.2129 | en bouteilles |
| in Behältnis 2l ≤ 10l | 2204.2229 ^{a)} | - | - | - | 2 | 2204.2229 ^{a)} | en récipient 2l ≤ 10l |
| im Fass | 2204.2928 ^{b)} | 75 | 126 | 144 | 89 | 2204.2928 ^{b)} | en fûts |
| Verarbeitungswein, in Behältnis 2l ≤ 10l | 2204.2241 ^{a)} | - | - | - | 65 | 2204.2241 ^{a)} | vin industriel, en récipient 2l ≤ 10l |
| Verarbeitungswein, im Fass | 2204.2943 ^{b)} | 4 | 1 | 0 | 0 | 2204.2943 ^{b)} | vin industriel, en fûts |
| Total | | 6'189 | 5'095 | 3'916 | 4'571 | Total | |
| Rotwein | | | | | | | vin rouge |
| in Flaschen | 2204.2149 | 7'982 | 6'751 | 6'915 | 7'907 | 2204.2149 | en bouteilles |
| in Fiaschis | 2204.2139 | 0 | 0 | 0 | 0 | 2204.2139 | en fiasques |
| in Behältnis 2l ≤ 10l | 2204.2239 ^{a)} | - | - | - | 22 | 2204.2239 ^{a)} | en récipient 2l ≤ 10l |
| im Fass | 2204.2938 ^{b)} | 298 | 156 | 157 | 253 | 2204.2938 ^{b)} | en fûts |
| Verarbeitungswein, in Behältnis 2l ≤ 10l | 2204.2242 ^{a)} | - | - | - | 4 | 2204.2242 ^{a)} | vin industriel, en récipient 2l ≤ 10l |
| Verarbeitungswein, im Fass | 2204.2944 ^{b)} | 8 | 6 | 5 | 1 | 2204.2944 ^{b)} | vin industriel, en fûts |
| Total | | 8'288 | 6'913 | 7'077 | 8'187 | Total | |
| andere | | | | | | | autres |
| Süssweine, Weinspezialitäten und Mistellen, in Flaschen | 2204.2150 | 99 | 131 | 39 | 147 | 2204.2150 | vins doux, spécialités de vins et mistelles, en bouteilles |
| Süssweine, Weinspezialitäten und Mistellen, in Behältnis 2l ≤ 10l | 2204.2250 ^{a)} | - | - | - | 0 | 2204.2250 ^{a)} | vins doux, spécialités de vins et mistelles, en récipient 2l ≤ 10l |
| Süssweine, Weinspezialitäten und Mistellen, im Fass | 2204.2960 ^{b)} | 12 | 34 | 53 | 17 | 2204.2960 ^{b)} | vins doux, spécialités de vins et mistelles, en fût |
| Schaumwein | 2204.1000 | 1'012 | 1'150 | 1'194 | 1'004 | 2204.1000 | vins mousseux |
| Traubenmost | 2204.3000 | 1 | 3 | 0 | 0 | 2204.3000 | moûts de raisins |
| TOTAL | | 15'601 | 13'326 | 12'279 | 13'926 | TOTAL | |

* inländische und ausländische Weine (Wiederausfuhr) / vins indigènes et étrangers (réexportation)

** gemäss Schweizer Gebrauchstarif / selon tarif d'usage suisse (<http://xtares.admin.ch> – Stand April 2018 / état avril 2018)^{a)} neue Zolltarifnummer ab 1.1.2017 / nouveau numéro de tarif douanier à partir du 1.1.2017^{b)} geänderte Zolltarifnummer ab 1.1.2017 / numéro de tarif douanier modifié au 1.1.2017Quelle / source: Datenbank der schweizerischen Aussenhandelsstatistik / Base de données statistiques du commerce extérieur de la Suisse (<https://www.swiss-impex.admin.ch> - Stand März 2018 / état mars 2018)

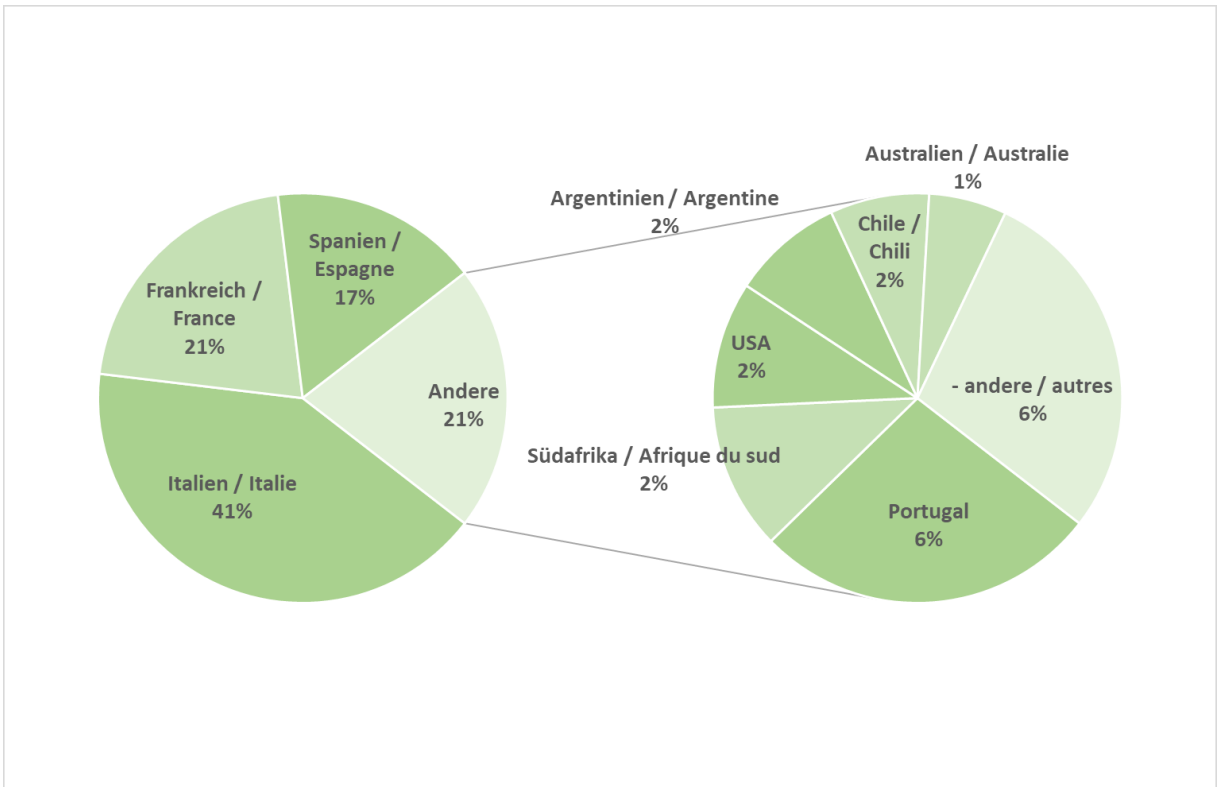


Abbildung / figure 3-1: Einfuhr nach Ländern (Total) / importation par pays (total)

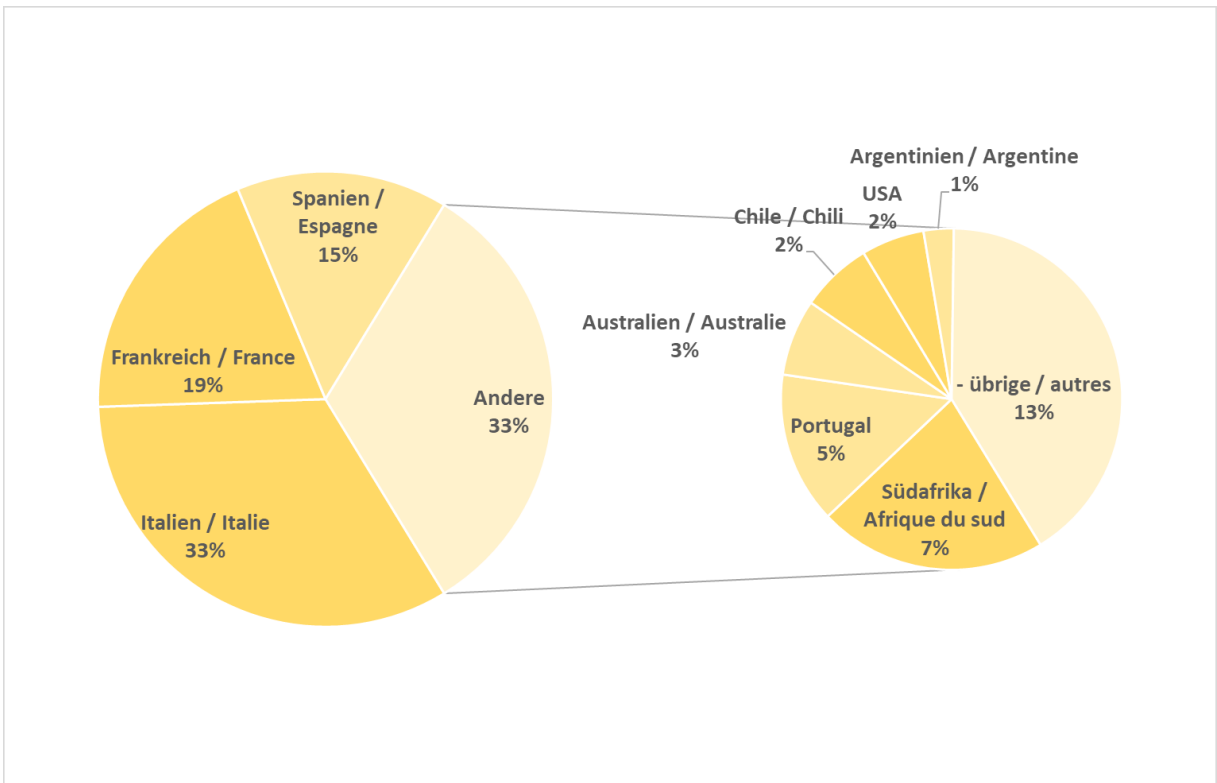


Abbildung / figure 3-2: Einfuhr nach Ländern (Weisswein) / importation par pays (vins blancs)

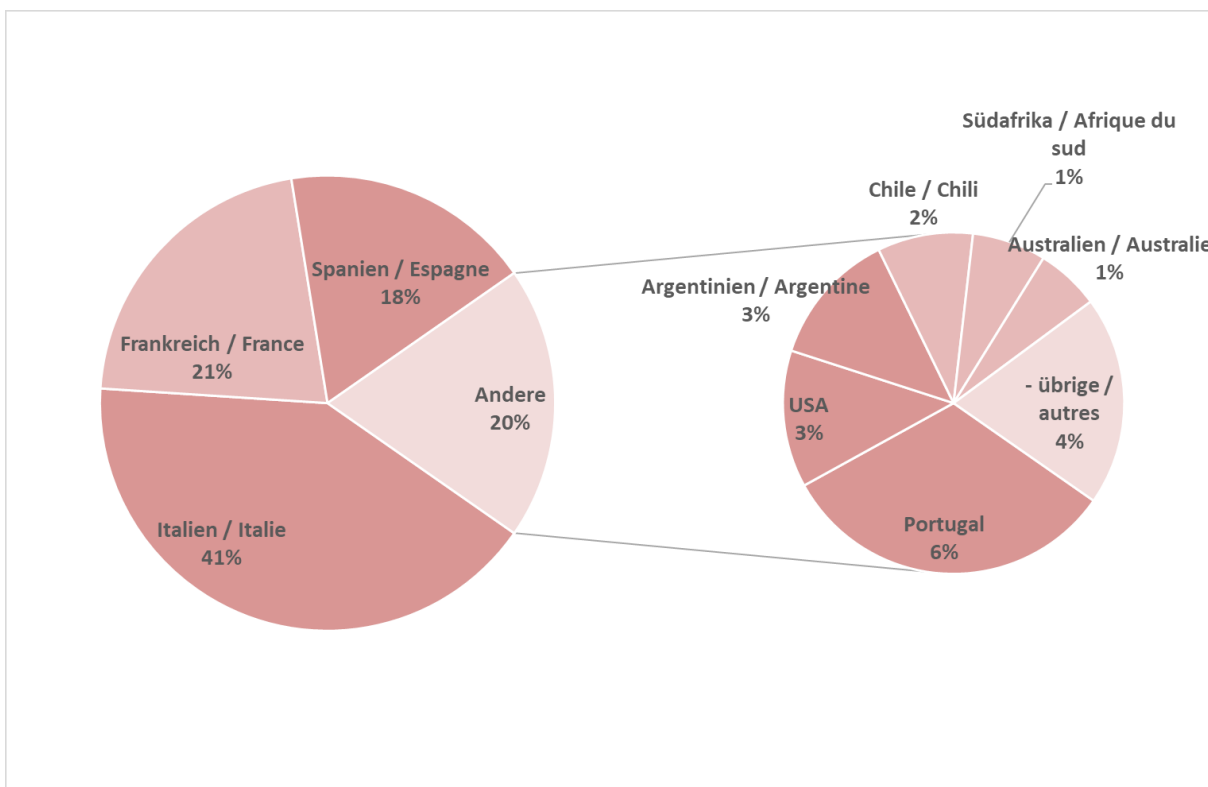


Abbildung / figure 3-3: Einfuhr nach Ländern (Rotwein) / importation par pays (vins rouges)

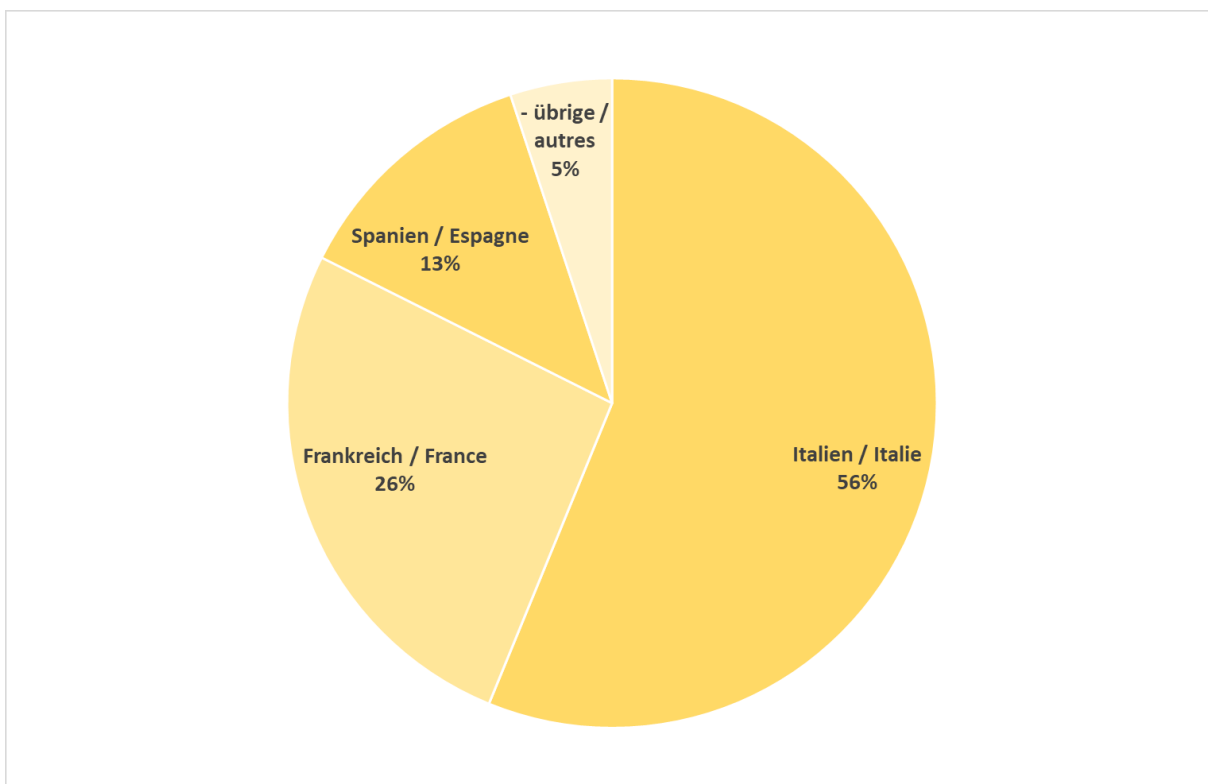


Abbildung / figure 3-4: Einfuhr nach Ländern (Schaumwein) / importation par pays (vins mousseux)

4 Lagerbestände per 31.12.2017 / Stocks au 31.12.2017

4.1 Lager ohne Selbsteinkellerer* / Stocks sans vigneron-encaveurs*

| Herkunft / provenance | 2017 | | | | | | 2016 | | | | | |
|--|-----------------|----------------|----------------|------------------------|-------------------|------------------|-----------------|----------------|----------------|------------------------|-------------------|------------------|
| | Weisse / blancs | Rote / rouges | Rosés | Schaumweine / mousseux | andere / autres** | Total | Weisse / blancs | Rote / rouges | Rosés | Schaumweine / mousseux | andere / autres** | Total |
| | hl | hl | hl | hl | hl | hl | hl | hl | hl | hl | hl | hl |
| Schweizer Weine mit kontrollierter Ursprungsbezeichnung / vins suisses avec appellation d'origine contrôlée | | | | | | | | | | | | |
| VD | 241'523 | 78'662 | 15'223 | 661 | 49 | 336'118 | 218'075 | 79'387 | 14'651 | 736 | 55 | 312'904 |
| VS | 162'633 | 218'601 | 66'941 | 2'263 | 16 | 450'454 | 186'205 | 238'268 | 69'649 | 2'554 | 14 | 496'690 |
| NE | 14'205 | 11'876 | 9'712 | 914 | 2 | 36'709 | 14'564 | 11'538 | 9'650 | 679 | 24 | 36'455 |
| GE | 20'855 | 22'565 | 8'350 | 469 | 1 | 52'240 | 19'699 | 25'217 | 10'410 | 377 | - | 55'703 |
| FR | 3'653 | 2'286 | 313 | 11 | 4 | 6'267 | 4'716 | 2'619 | 460 | 15 | 4 | 7'814 |
| BE Lac de Bienne | 4'309 | 2'411 | 468 | 90 | - | 7'278 | 3'839 | 1'949 | 476 | 61 | - | 6'325 |
| JU | 99 | 74 | 11 | - | - | 184 | 60 | 35 | - | - | - | 95 |
| Total Suisse romande | 447'277 | 336'475 | 101'018 | 4'408 | 72 | 889'250 | 447'158 | 359'013 | 105'296 | 4'422 | 97 | 915'986 |
| ZH | 8'335 | 10'514 | 611 | 544 | 20 | 20'024 | 10'130 | 11'454 | 674 | 376 | 53 | 22'687 |
| BL | 578 | 1'965 | 60 | 163 | - | 2'766 | 1'109 | 3'016 | 75 | 232 | 1 | 4'433 |
| SH | 7'362 | 25'842 | 12'14 | 76 | 36 | 34'530 | 8'493 | 26'277 | 1'259 | 142 | 29 | 36'200 |
| SG | 2'778 | 6'637 | 45 | 81 | 56 | 9'597 | 3'074 | 7'631 | 62 | 58 | 52 | 10'877 |
| GR | 6'046 | 24'282 | 339 | 386 | 22 | 31'075 | 6'303 | 22'829 | 353 | 305 | 18 | 29'808 |
| AG | 3'555 | 9'074 | 367 | 139 | 42 | 13'177 | 3'459 | 8'433 | 332 | 85 | 38 | 12'347 |
| TG | 2'269 | 4'476 | 340 | 16 | 7 | 7'108 | 2'988 | 4'849 | 261 | 36 | 11 | 8'145 |
| andere | 2'015 | 3'579 | 153 | 116 | 17 | 5'880 | 3'296 | 4'587 | 166 | 113 | 13 | 8'175 |
| Total Deutschschweiz | 32'938 | 86'369 | 3'129 | 1'521 | 200 | 124'157 | 38'852 | 89'076 | 3'182 | 1'347 | 215 | 132'672 |
| TI | 14'426 | 77'331 | 2'334 | 598 | 7 | 94'696 | 15'565 | 78'797 | 2'414 | 617 | 9 | 97'402 |
| Total | 494'641 | 500'175 | 106'481 | 6'527 | 279 | 1'108'103 | 501'575 | 526'886 | 110'892 | 6'386 | 321 | 1'146'060 |
| Schweizer Landweine / vins de pays suisses | | | | | | | | | | | | |
| Suisse romande | 32'895 | 24'807 | 8'641 | 2'796 | 7 | 69'146 | 39'664 | 26'908 | 12'211 | 4'161 | 4 | 82'948 |
| Deutschschweiz | 2'806 | 6'255 | 218 | 185 | 17 | 9'481 | 2'813 | 5'861 | 221 | 138 | 17 | 9'050 |
| Svizzera italiana | 476 | 2'294 | 47 | 121 | 17 | 2'955 | 1'179 | 2'796 | 143 | 109 | 15 | 4'242 |
| andere | 9'198 | 12'320 | 806 | 1'190 | 10 | 23'524 | 8'066 | 10'902 | 1'068 | 1'394 | 10 | 21'440 |
| Total | 45'375 | 45'676 | 9'712 | 4'292 | 51 | 105'106 | 51'722 | 46'467 | 13'643 | 5'802 | 46 | 117'680 |
| In- und ausländische Tafelweine, Weine ohne Herkunft / vins de table suisses et étrangers, vins sans indication de provenance | | | | | | | | | | | | |
| Total | 22'931 | 16'026 | 2'462 | 6'881 | 4'085 | 52'385 | 23'709 | 17'748 | 1'692 | 6'525 | 5'176 | 54'850 |
| Ausländische Weine / vins étrangers | | | | | | | | | | | | |
| Argentinien / Argentine | 918 | 9'774 | 99 | 41 | 2 | 10'834 | 843 | 7'994 | 39 | 61 | 2 | 8'939 |
| Australien / Australie | 3'356 | 8'365 | 8 | 55 | 22 | 11'806 | 3'745 | 7'935 | 12 | 52 | 30 | 11'774 |
| Chile / Chili | 2'555 | 8'358 | 23 | 82 | - | 11'018 | 2'439 | 6'839 | 222 | 81 | 3 | 9'584 |
| Frankreich / France | 18'758 | 84'406 | 12'472 | 14'625 | 890 | 131'151 | 18'104 | 85'628 | 11'188 | 14'968 | 800 | 130'688 |
| Italien / Italie | 30'196 | 167'783 | 6'187 | 22'393 | 2'702 | 229'261 | 28'799 | 162'704 | 5'072 | 21'441 | 4'516 | 222'532 |
| Portugal | 3'606 | 14'384 | 1'917 | 394 | 2'909 | 23'210 | 3'206 | 13'108 | 1'427 | 195 | 2'868 | 20'804 |
| Spanien / Espagne | 11'616 | 64'760 | 2'372 | 4'051 | 913 | 83'712 | 9'599 | 64'486 | 2'794 | 3'797 | 931 | 81'607 |
| Südafrika / Afrique du sud | 5'947 | 6'191 | 1'452 | 89 | 16 | 13'695 | 6'927 | 5'289 | 1'887 | 90 | 12 | 14'205 |
| USA | 4'684 | 12'778 | 2'006 | 5 | 4 | 19'477 | 4'526 | 12'998 | 1'889 | 9 | 3 | 19'425 |
| andere / autres | 13'658 | 12'209 | 384 | 1'452 | 1'186 | 28'889 | 14'678 | 12'666 | 325 | 1'214 | 815 | 29'698 |
| Total | 95'294 | 389'008 | 26'920 | 43'187 | 8'644 | 563'053 | 92'866 | 379'647 | 24'855 | 41'908 | 9'980 | 549'256 |
| Gesamttotal / Total général | | | | | | | | | | | | |
| Total Wein / vin | 658'241 | 950'885 | 145'575 | 60'887 | 13'059 | 1'828'647 | 669'872 | 970'748 | 151'082 | 60'621 | 15'523 | 1'867'846 |
| Alkoholfreier Traubensaft / jus de raisin sans alcool | | | | | | | | | | | | |
| Total | 8'111 | 3'548 | | | | 11'659 | 6'627 | 3'979 | | | | 10'606 |

* Produzenten, die ausschliesslich ihre eigenen Produkte verarbeiten und verkaufen und jährlich höchstens 20 hl aus demselben Produktionsgebiet zukaufen. / Producteurs qui ne transforment et ne vendent que leurs propres produits et qui n'achètent pas plus que 20 hl par an en provenance de la même région de production.

** Likörweine, Wermut, Sangria usw. / vins de liqueurs, Vermouth, Sangria etc.

Quelle / source : Schweizer Weinhandelskontrolle (SWK) und Kantone / Contrôle suisse du commerce des vins (CSCV) et cantons

4.2 Lager Selbsteinkellerer* / Stocks des vigneron-encaveurs*

| Herkunft / provenance | 2017 | | | | | | 2016 | | | | | |
|--|-----------------|----------------|---------------|------------------------|-------------------|----------------|-----------------|----------------|---------------|------------------------|-------------------|----------------|
| | Weisse / blancs | Rote / rouges | Rosés | Schaumweine / mousseux | andere / autres** | Total | Weisse / blancs | Rote / rouges | Rosés | Schaumweine / mousseux | andere / autres** | Total |
| | hl | hl | hl | hl | hl | hl | hl | hl | hl | hl | hl | hl |
| Schweizer Weine mit kontrollierter Ursprungsbezeichnung / vins suisses avec appellation d'origine contrôlée | | | | | | | | | | | | |
| VD | 75'777 | 32'736 | 5'499 | 645 | 209 | 114'866 | 74'206 | 35'032 | 6'293 | 592 | - | 116'123 |
| VS | 29'164 | 40'314 | 1'482 | 145 | - | 71'105 | 33'642 | 47'857 | 1'686 | 124 | - | 83'309 |
| NE | 3'236 | 3'976 | 1'337 | 44 | 28 | 8'621 | 4'341 | 3'974 | 1'470 | 52 | 13 | 9'850 |
| GE | 14'113 | 22'062 | 2'486 | 456 | 53 | 39'170 | 14'429 | 22'516 | 2'619 | 528 | 176 | 40'268 |
| FR | 1'187 | 1'090 | 50 | 18 | 3 | 2'348 | 1'696 | 1'344 | 74 | 18 | 4 | 3'136 |
| BE Lac de Biemme | 4'439 | 3'829 | 776 | 159 | 30 | 9'233 | 5'434 | 4'209 | 713 | 188 | 39 | 10'583 |
| JU | 97 | 92 | 5 | 11 | - | 205 | 101 | 75 | 1 | 1 | - | 178 |
| Total Suisse romande | 128'013 | 104'099 | 11'635 | 1'478 | 323 | 245'548 | 133'849 | 115'007 | 12'856 | 1'503 | 232 | 263'447 |
| ZH | 3'777 | 6'275 | 860 | 581 | 50 | 11'543 | 4'795 | 7'245 | 816 | 412 | 191 | 13'459 |
| BL | 505 | 1'098 | 98 | 103 | 2 | 1'806 | 969 | 1'869 | 104 | 102 | 1 | 3'045 |
| SH | 371 | 1'012 | 135 | 43 | 26 | 1'587 | 346 | 844 | 56 | 13 | 23 | 1'282 |
| SG | 805 | 1'248 | 67 | 37 | 6 | 2'163 | 936 | 1'352 | 92 | 33 | 6 | 2'419 |
| GR | 1'392 | 5'972 | 140 | 27 | 58 | 7'589 | 1'547 | 5'296 | 516 | 28 | 44 | 7'431 |
| AG | 3'388 | 8'634 | 864 | 334 | 79 | 13'299 | 3'326 | 7'394 | 756 | 255 | 44 | 11'775 |
| TG | 1'174 | 2'657 | 78 | 60 | 16 | 3'985 | 1'437 | 2'829 | 98 | 41 | 13 | 4'418 |
| andere | 284 | 571 | 43 | 26 | 2 | 926 | 510 | 602 | 43 | 46 | 3 | 1'204 |
| Total Deutschschweiz | 11'696 | 27'467 | 2'285 | 1'211 | 239 | 42'898 | 13'866 | 27'431 | 2'481 | 930 | 325 | 45'033 |
| TI | 1'462 | 9'651 | 113 | 123 | - | 11'349 | 1'318 | 10'135 | 138 | 138 | - | 11'729 |
| Total | 141'171 | 141'217 | 14'033 | 2'812 | 562 | 299'795 | 149'033 | 152'573 | 15'475 | 2'571 | 557 | 320'209 |
| Schweizer Landweine / vins de pays suisses | | | | | | | | | | | | |
| Suisse romande | 6'733 | 5'125 | 1'040 | 359 | 43 | 13'300 | 11'616 | 6'748 | 1'660 | 600 | 209 | 20'833 |
| Deutschschweiz | 115 | 155 | 62 | 10 | - | 342 | 159 | 248 | 53 | 13 | 2 | 475 |
| Svizzera italiana | 490 | 2'595 | 36 | 52 | 2 | 3'175 | 503 | 2'195 | 37 | 61 | 2 | 2'798 |
| andere | 132 | 212 | 9 | - | - | 353 | 122 | 186 | 4 | - | 10 | 322 |
| Total | 7'470 | 8'087 | 1'147 | 421 | 45 | 17'170 | 12'400 | 9'377 | 1'754 | 674 | 223 | 24'428 |
| In- und ausländische Tafelweine, Weine ohne Herkunft / vins de table suisses et étrangers, vins sans indication de provenance | | | | | | | | | | | | |
| Total | 123 | 231 | 11 | 79 | 61 | 505 | 334 | 129 | 1 | 11 | 42 | 517 |
| Ausländische Weine / vins étrangers | | | | | | | | | | | | |
| Argentinien / Argentine | - | - | - | - | - | - | - | - | - | - | - | - |
| Australien / Australie | - | - | - | - | - | - | - | - | - | - | - | - |
| Chile / Chili | - | - | - | - | - | - | - | - | - | - | - | - |
| Frankreich / France | - | 24 | - | - | 1 | 25 | - | - | - | - | - | - |
| Italien / Italie | - | 8 | - | - | - | 8 | - | - | - | - | - | - |
| Portugal | - | - | - | - | - | - | - | - | - | - | - | - |
| Spanien / Espagne | - | - | - | - | - | - | - | - | - | - | - | - |
| Südafrika / Afrique du sud | - | - | - | - | - | - | - | - | - | - | - | - |
| USA | - | - | - | - | - | - | - | - | - | - | - | - |
| andere / autres | 11 | 67 | 3 | - | - | 81 | 26 | 3 | - | - | - | 29 |
| Total | 11 | 99 | 3 | - | 1 | 114 | 26 | 3 | - | - | - | 29 |
| Gesamttotal / Total général | | | | | | | | | | | | |
| Total Wein / vin | 148'775 | 149'634 | 15'194 | 3'312 | 669 | 317'584 | 161'793 | 162'082 | 17'230 | 3'256 | 822 | 345'183 |
| Alkoholfreier Traubensaft / jus de raisin sans alcool | | | | | | | | | | | | |
| Total | 49 | 20 | - | - | - | 69 | 88 | 45 | - | - | - | 133 |

* Produzenten, die ausschliesslich ihre eigenen Produkte verarbeiten und verkaufen und jährlich höchstens 20 hl aus demselben Produktionsgebiet zukaufen. / Producteurs qui ne transforment et ne vendent que leurs propres produits et qui n'achètent pas plus que 20 hl par an en provenance de la même région de production.

** Likörweine, Wermut, Sangria usw. / vins de liqueurs, Vermouth, Sangria etc.

Quelle / source : Schweizer Weinhandelskontrolle (SWK) und Kantone / Contrôle suisse du commerce des vins (CSCV) et cantons

4.3 Lager total in der Schweiz / Stocks totaux en Suisse

| Herkunft / provenance | 2017 | | | | | | 2016 | | | | | |
|--|-----------------|------------------|----------------|------------------------|------------------|------------------|-----------------|------------------|----------------|------------------------|------------------|------------------|
| | Weisse / blancs | Rote / rouges | Rosés | Schaumweine / mousseux | andere / autres* | Total | Weisse / blancs | Rote / rouges | Rosés | Schaumweine / mousseux | andere / autres* | Total |
| | hl | hl | hl | hl | hl | hl | hl | hl | hl | hl | hl | hl |
| Schweizer Weine mit kontrollierter Ursprungsbezeichnung / vins suisses avec appellation d'origine contrôlée | | | | | | | | | | | | |
| VD | 317'300 | 111'398 | 20'722 | 1'306 | 258 | 450'984 | 292'281 | 114'419 | 20'944 | 1'328 | 55 | 429'027 |
| VS | 191'797 | 258'915 | 68'423 | 2'408 | 16 | 521'559 | 219'847 | 286'125 | 71'335 | 2'678 | 14 | 579'999 |
| NE | 17'441 | 15'852 | 11'049 | 958 | 30 | 45'330 | 18'905 | 15'512 | 11'120 | 731 | 37 | 46'305 |
| GE | 34'968 | 44'627 | 10'836 | 925 | 54 | 91'410 | 34'128 | 47'733 | 13'029 | 905 | 176 | 95'971 |
| FR | 4'840 | 3'376 | 363 | 29 | 7 | 8'615 | 6'412 | 3'963 | 534 | 33 | 8 | 10'950 |
| BE Lac de Bienne | 8'748 | 6'240 | 1'244 | 249 | 30 | 16'511 | 9'273 | 6'158 | 1'189 | 249 | 39 | 16'908 |
| JU | 196 | 166 | 16 | 11 | - | 389 | 161 | 110 | 1 | 1 | - | 273 |
| Total Suisse romande | 575'290 | 440'574 | 112'653 | 5'886 | 395 | 1'134'798 | 581'007 | 474'020 | 118'152 | 5'925 | 329 | 1'179'433 |
| ZH | 12'112 | 16'789 | 1'471 | 1'125 | 70 | 31'567 | 14'925 | 18'699 | 1'490 | 788 | 244 | 36'146 |
| BL | 1'083 | 3'063 | 158 | 266 | 2 | 4'572 | 2'078 | 4'885 | 179 | 334 | 2 | 7'478 |
| SH | 7'733 | 26'854 | 1'349 | 119 | 62 | 36'117 | 8'839 | 27'121 | 1'315 | 155 | 52 | 37'482 |
| SG | 3'583 | 7'885 | 112 | 118 | 62 | 11'760 | 4'010 | 8'983 | 154 | 91 | 58 | 13'296 |
| GR | 7'438 | 30'254 | 479 | 413 | 80 | 38'664 | 7'850 | 28'125 | 869 | 333 | 62 | 37'239 |
| AG | 6'943 | 17'708 | 1'231 | 473 | 121 | 26'476 | 6'785 | 15'827 | 1'088 | 340 | 82 | 24'122 |
| TG | 3'443 | 7'133 | 418 | 76 | 23 | 11'093 | 4'425 | 7'678 | 359 | 77 | 24 | 12'563 |
| andere | 2'299 | 4'150 | 196 | 142 | 19 | 6'806 | 3'806 | 5'189 | 209 | 159 | 16 | 9'379 |
| Total Deutschschweiz | 44'634 | 113'836 | 5'414 | 2'732 | 439 | 167'055 | 52'718 | 116'507 | 5'663 | 2'277 | 540 | 177'705 |
| TI | 15'888 | 86'982 | 2'447 | 721 | 7 | 106'045 | 16'883 | 88'932 | 2'552 | 755 | 9 | 109'131 |
| Total | 635'812 | 641'392 | 120'514 | 9'339 | 841 | 1'407'898 | 650'608 | 679'459 | 126'367 | 8'957 | 878 | 1'466'269 |
| Schweizer Landweine / vins de pays suisses | | | | | | | | | | | | |
| Suisse romande | 39'628 | 29'932 | 9'681 | 3'155 | 50 | 82'446 | 51'280 | 33'656 | 13'871 | 4'761 | 213 | 103'781 |
| Deutschschweiz | 2'921 | 6'410 | 280 | 195 | 17 | 9'823 | 2'972 | 6'109 | 274 | 151 | 19 | 9'525 |
| Svizzera italiana | 966 | 4'889 | 83 | 173 | 19 | 6'130 | 1'682 | 4'991 | 180 | 170 | 17 | 7'040 |
| andere / autres | 9'330 | 12'532 | 815 | 1'190 | 10 | 23'877 | 8'188 | 11'088 | 1'072 | 1'394 | 20 | 21'762 |
| Total | 52'845 | 53'763 | 10'859 | 4'713 | 96 | 122'276 | 64'122 | 55'844 | 15'397 | 6'476 | 269 | 142'108 |
| In- und ausländische Tafelweine, Weine ohne Herkunft / vins de table suisses et étrangers, vins sans indication de provenance | | | | | | | | | | | | |
| Total | 23'054 | 16'257 | 2'473 | 6'960 | 4'146 | 52'890 | 24'043 | 17'877 | 1'693 | 6'536 | 5'218 | 55'367 |
| Ausländische Weine / vins étrangers | | | | | | | | | | | | |
| Argentinien / Argentine | 918 | 9'774 | 99 | 41 | 2 | 10'834 | 843 | 7'994 | 39 | 61 | 2 | 8'939 |
| Australien / Australie | 3'356 | 8'365 | 8 | 55 | 22 | 11'806 | 3'745 | 7'935 | 12 | 52 | 30 | 11'774 |
| Chile / Chili | 2'555 | 8'358 | 23 | 82 | - | 11'018 | 2'439 | 6'839 | 222 | 81 | 3 | 9'584 |
| Frankreich / France | 18'758 | 84'430 | 12'472 | 14'625 | 891 | 131'176 | 18'104 | 85'628 | 11'188 | 14'968 | 800 | 130'688 |
| Italien / Italie | 30'196 | 167'791 | 6'187 | 22'393 | 2'702 | 229'269 | 28'799 | 162'704 | 5'072 | 21'441 | 4'516 | 222'532 |
| Portugal | 3'606 | 14'384 | 1'917 | 394 | 2'909 | 23'210 | 3'206 | 13'108 | 1'427 | 195 | 2'868 | 20'804 |
| Spanien / Espagne | 11'616 | 64'760 | 2'372 | 4'051 | 913 | 83'712 | 9'599 | 64'486 | 2'794 | 3'797 | 931 | 81'607 |
| Südafrika / Afrique du sud | 5'947 | 6'191 | 1'452 | 89 | 16 | 13'695 | 6'927 | 5'289 | 1'887 | 90 | 12 | 14'205 |
| USA | 4'684 | 12'778 | 2'006 | 5 | 4 | 19'477 | 4'526 | 12'998 | 1'889 | 9 | 3 | 19'425 |
| andere / autres | 13'669 | 12'276 | 387 | 1'452 | 1'186 | 28'970 | 14'704 | 12'669 | 325 | 1'214 | 815 | 29'727 |
| Total | 95'305 | 389'107 | 26'923 | 43'187 | 8'645 | 563'167 | 92'892 | 379'650 | 24'855 | 41'908 | 9'980 | 549'285 |
| Gesamttotal / Total général | | | | | | | | | | | | |
| Total Wein / vin | 807'016 | 1'100'519 | 160'769 | 64'199 | 13'728 | 2'146'231 | 831'665 | 1'132'830 | 168'312 | 63'877 | 16'345 | 2'213'029 |
| Alkoholfreier Traubensaft / jus de raisin sans alcool | | | | | | | | | | | | |
| Total | 8'160 | 3'568 | - | - | - | 11'728 | 6'715 | 4'024 | - | - | - | 10'739 |

* Likörweine, Wermut, Sangria usw. / vins de liqueurs, Vermouth, Sangria etc.

Quelle / source : Schweizer Weinhandelskontrolle (SWK) und Kantone / Contrôle suisse du commerce des vins (CSCV) et cantons

5 Konsum / Consommation

5.1 Weinkonsum in der Schweiz / Consommation de vins en Suisse

| | 2014 | 2015 | 2016 | 2017 | |
|------------------------------------|------------------|------------------|------------------|------------------|--|
| | hl | hl | hl | hl | |
| Schweizer Weisswein | | | | | Vin blanc suisse |
| Lager Anfang Jahr* | 754'528 | 706'071 | 613'070 | 714'730 | Stocks début année* |
| Ernte ohne Traubensaft | 443'928 | 396'006 | 526'415 | 402'070 | Récolte sans jus de raisin |
| <i>verfügbare Menge</i> | <i>1'198'456</i> | <i>1'102'077</i> | <i>1'139'485</i> | <i>1'116'800</i> | <i>Disponibilités</i> |
| Lager Ende Jahr* | 706'071 | 613'070 | 714'730 | 688'657 | Stocks fin année* |
| <i>Konsum</i> | <i>492'385</i> | <i>489'007</i> | <i>424'755</i> | <i>428'143</i> | <i>Consommation</i> |
| Ausl. Weisswein | | | | | Vin blanc étranger |
| Lager Anfang Jahr** | 107'614 | 108'881 | 120'570 | 116'935 | Stocks début année** |
| Einfuhren | 389'785 | 401'815 | 394'051 | 400'372 | Importations |
| <i>verfügbare Menge</i> | <i>497'399</i> | <i>510'696</i> | <i>514'621</i> | <i>517'307</i> | <i>Disponibilités</i> |
| Lager Ende Jahr** | 108'881 | 120'570 | 116'935 | 118'359 | Stocks fin année** |
| <i>Konsum</i> | <i>388'518</i> | <i>390'126</i> | <i>397'686</i> | <i>398'948</i> | <i>Consommation</i> |
| Gesamtkonsum Weisswein | 880'903 | 879'133 | 822'441 | 827'091 | Consommation totale de vin blanc |
| Schweizer Rotwein | | | | | Vin rouge suisse |
| Lager Anfang Jahr* | 834'839 | 835'861 | 792'732 | 877'067 | Stocks début année* |
| Ernte ohne Traubensaft | 489'721 | 454'443 | 550'324 | 389'720 | Récolte sans jus de raisin |
| <i>verfügbare Menge</i> | <i>1'324'560</i> | <i>1'290'304</i> | <i>1'343'056</i> | <i>1'266'787</i> | <i>Disponibilités</i> |
| Lager Ende Jahr* | 835'861 | 792'732 | 877'067 | 826'528 | Stocks fin année* |
| <i>Konsum</i> | <i>488'699</i> | <i>497'572</i> | <i>465'989</i> | <i>440'259</i> | <i>Consommation</i> |
| Ausländischer Rotwein | | | | | Vin rouge étranger |
| Lager Anfang Jahr** | 447'846 | 433'710 | 438'697 | 424'075 | Stocks début année** |
| Einfuhren | 1'280'223 | 1'262'148 | 1'231'817 | 1'237'092 | Importations |
| <i>verfügbare Menge</i> | <i>1'728'069</i> | <i>1'695'858</i> | <i>1'670'514</i> | <i>1'661'167</i> | <i>Disponibilités</i> |
| Lager Ende Jahr** | 433'710 | 438'697 | 424'075 | 434'760 | Stocks fin année** |
| <i>Konsum</i> | <i>1'294'359</i> | <i>1'257'161</i> | <i>1'246'439</i> | <i>1'226'407</i> | <i>Consommation</i> |
| Gesamtkonsum Rotwein | 1'783'058 | 1'754'733 | 1'712'428 | 1'666'666 | Consommation totale de vin rouge |
| Gesamtkonsum | 2'663'961 | 2'633'866 | 2'534'869 | 2'493'757 | Consommation totale |
| <i>davon Schweizer Wein</i> | <i>981'084</i> | <i>986'579</i> | <i>890'744</i> | <i>868'402</i> | <i>dont vin suisse</i> |
| <i>davon ausl. Wein</i> | <i>1'682'877</i> | <i>1'647'287</i> | <i>1'644'125</i> | <i>1'625'355</i> | <i>dont vin étranger</i> |
| Ausfuhren Weisswein*** | 6'189 | 5'095 | 3'916 | 4'571 | Exportations vin blanc*** |
| Ausfuhren Rotwein*** | 8'288 | 6'913 | 7'077 | 8'187 | Exportations vin rouge*** |
| Gesamtkonsum in der Schweiz | 2'649'484 | 2'621'858 | 2'523'876 | 2'480'999 | Consommation totale en Suisse |
| Schaumwein | | | | | Vin mousseux |
| Lager Anfang Jahr | 60'800 | 64'306 | 61'385 | 63'877 | Stocks début année |
| Einfuhren | 182'142 | 181'566 | 190'948 | 194'498 | Importations |
| <i>verfügbare Menge</i> | <i>242'942</i> | <i>245'872</i> | <i>252'333</i> | <i>258'375</i> | <i>Disponibilités</i> |
| Lager Ende Jahr | 64'306 | 61'385 | 63'877 | 64'199 | Stocks fin année |
| Ausfuhren | 1'012 | 1'150 | 1'194 | 1'004 | Exportations |
| Gesamtkonsum Schaumwein | 177'624 | 183'337 | 187'262 | 193'172 | Consommation totale de vin mousseux |

* Lagerbestände von AOC- und Landweinen / Stocks de vins AOC et vins de pays

** Lagerbestände von ausländischen Weinen und Weinen ohne Herkunft / Stocks de vins étrangers et vins sans indication de provenance

*** inländische und ausländische Weine (Wiederausfuhr) / vins indigènes et étrangers (réexportation)

Quellen / sources: Tabellen 2.1, 3.1, 3.3 und 4.3 (siehe Quellen dort) / tableaux 2.1, 3.1, 3.3 et 4.3 (voir sources là)

5.2 Konsum von ausländischem Wein / Consommation de vins étrangers

| | | 2014 | 2015 | 2016 | 2017 | |
|---------------------|-------------------------|----------------|----------------|----------------|----------------------------|-----------------------|
| | | hl | hl | hl | hl | |
| Italien / Italie | Weisswein | | | | | Vin blanc |
| | Lager Anfang Jahr | 26'258 | 28'069 | 29'083 | 28'799 | Stocks début année |
| | Einführen | 109'477 | 106'845 | 118'664 | 132'885 | Importations |
| | <i>verfügbare Menge</i> | <i>135'735</i> | <i>134'914</i> | <i>147'747</i> | <i>161'684</i> | <i>Disponibilités</i> |
| | Lager Ende Jahr | 28'069 | 29'083 | 28'799 | 30'196 | Stocks fin année |
| | Konsum | 107'666 | 105'831 | 118'948 | 131'488 | Consommation |
| | Rotwein | | | | | Vin rouge |
| | Lager Anfang Jahr | 165'969 | 168'580 | 169'327 | 167'776 | Stocks début année |
| | Einführen | 499'102 | 485'128 | 494'632 | 511'470 | Importations |
| | <i>verfügbare Menge</i> | <i>665'071</i> | <i>653'708</i> | <i>663'959</i> | <i>679'246</i> | <i>Disponibilités</i> |
| | Lager Ende Jahr | 168'580 | 169'327 | 167'776 | 173'978 | Stocks fin année |
| Konsum | 496'491 | 484'381 | 496'183 | 505'268 | Consommation | |
| Gesamtkonsum | 604'157 | 590'212 | 615'131 | 636'756 | Consommation totale | |
| Frankreich / France | Weisswein | | | | | Vin blanc |
| | Lager Anfang Jahr | 18'124 | 16'356 | 17'476 | 18'104 | Stocks début année |
| | Einführen | 65'556 | 71'061 | 78'749 | 77'027 | Importations |
| | <i>verfügbare Menge</i> | <i>83'680</i> | <i>87'417</i> | <i>96'225</i> | <i>95'131</i> | <i>Disponibilités</i> |
| | Lager Ende Jahr | 16'356 | 17'476 | 18'104 | 18'758 | Stocks fin année |
| | Konsum | 67'324 | 69'941 | 78'121 | 76'373 | Consommation |
| | Rotwein | | | | | Vin rouge |
| | Lager Anfang Jahr | 107'662 | 100'448 | 106'028 | 96'816 | Stocks début année |
| | Einführen | 280'467 | 276'751 | 254'277 | 265'019 | Importations |
| | <i>verfügbare Menge</i> | <i>388'129</i> | <i>377'199</i> | <i>360'305</i> | <i>361'835</i> | <i>Disponibilités</i> |
| | Lager Ende Jahr | 100'448 | 106'028 | 96'816 | 96'902 | Stocks fin année |
| Konsum | 287'681 | 271'171 | 263'489 | 264'933 | Consommation | |
| Gesamtkonsum | 355'005 | 341'112 | 341'610 | 341'306 | Consommation totale | |
| Spanien / Espagne | Weisswein | | | | | Vin blanc |
| | Lager Anfang Jahr | 7'892 | 9'847 | 13'785 | 9'599 | Stocks début année |
| | Einführen | 77'092 | 103'416 | 60'907 | 60'189 | Importations |
| | <i>verfügbare Menge</i> | <i>84'984</i> | <i>113'263</i> | <i>74'692</i> | <i>69'788</i> | <i>Disponibilités</i> |
| | Lager Ende Jahr | 9'847 | 13'785 | 9'599 | 11'616 | Stocks fin année |
| | Konsum | 75'137 | 99'478 | 65'093 | 58'172 | Consommation |
| | Rotwein | | | | | Vin rouge |
| | Lager Anfang Jahr | 70'380 | 70'696 | 68'028 | 67'280 | Stocks début année |
| | Einführen | 246'153 | 242'011 | 229'746 | 220'966 | Importations |
| | <i>verfügbare Menge</i> | <i>316'533</i> | <i>312'707</i> | <i>297'774</i> | <i>288'246</i> | <i>Disponibilités</i> |
| | Lager Ende Jahr | 70'696 | 68'028 | 67'280 | 67'132 | Stocks fin année |
| Konsum | 245'837 | 244'679 | 230'494 | 221'114 | Consommation | |
| Gesamtkonsum | 320'974 | 344'157 | 295'587 | 279'286 | Consommation totale | |

Quellen / sources: Tabellen 3.2 und 4.3 (siehe Quellen dort) / tableaux 3.2 et 4.3 (voir sources là)

5.3 Konsum von Schweizer Weinen / Consommation de vins suisses

| | | 2014 | 2015 | 2016 | 2017 | |
|------------------------------|-------------------------|------------------|----------------|----------------|----------------|----------------------------|
| | | hl | hl | hl | hl | |
| Vins de la Suisse romande | Weisswein | | | | | Vin blanc |
| | Lager Anfang Jahr* | 634'114 | 590'675 | 513'881 | 581'007 | Stocks début année* |
| | Ernte ohne Traubensaft | 382'201 | 343'115 | 469'656 | 361'048 | Récolte sans jus de raisin |
| | <i>verfügbare Menge</i> | <i>1'016'315</i> | <i>933'790</i> | <i>983'537</i> | <i>942'055</i> | <i>Disponibilités</i> |
| | Lager Ende Jahr* | 590'675 | 513'881 | 581'007 | 575'290 | Stocks fin année* |
| | Konsum | 425'640 | 419'909 | 402'530 | 366'765 | Consommation |
| | Rotwein | | | | | Vin rouge |
| | Lager Anfang Jahr* | 545'432 | 548'569 | 511'432 | 592'172 | Stocks début année* |
| | Ernte ohne Traubensaft | 355'820 | 327'804 | 421'084 | 282'640 | Récolte sans jus de raisin |
| | <i>verfügbare Menge</i> | <i>901'252</i> | <i>876'373</i> | <i>932'516</i> | <i>874'812</i> | <i>Disponibilités</i> |
| | Lager Ende Jahr* | 548'569 | 511'432 | 592'172 | 553'227 | Stocks fin année* |
| | Konsum | 352'683 | 364'941 | 340'344 | 321'585 | Consommation |
| | Gesamtkonsum | 778'323 | 784'850 | 742'874 | 688'350 | Consommation totale |
| Deutschschweizer Weine | Weisswein | | | | | Vin blanc |
| | Lager Anfang Jahr* | 54'254 | 54'911 | 52'275 | 52'718 | Stocks début année* |
| | Ernte ohne Traubensaft | 47'984 | 41'538 | 42'023 | 28'710 | Récolte sans jus de raisin |
| | <i>verfügbare Menge</i> | <i>102'238</i> | <i>96'449</i> | <i>94'298</i> | <i>81'428</i> | <i>Disponibilités</i> |
| | Lager Ende Jahr* | 54'911 | 52'275 | 52'718 | 44'634 | Stocks fin année* |
| | Konsum | 47'327 | 44'174 | 41'580 | 36'794 | Consommation |
| | Rotwein | | | | | Vin rouge |
| | Lager Anfang Jahr* | 128'663 | 130'140 | 126'691 | 122'170 | Stocks début année* |
| | Ernte ohne Traubensaft | 97'081 | 92'985 | 84'342 | 73'432 | Récolte sans jus de raisin |
| | <i>verfügbare Menge</i> | <i>225'744</i> | <i>223'125</i> | <i>211'033</i> | <i>195'602</i> | <i>Disponibilités</i> |
| | Lager Ende Jahr* | 130'140 | 126'691 | 122'170 | 119'250 | Stocks fin année* |
| | Konsum | 95'604 | 96'434 | 88'863 | 76'352 | Consommation |
| | Gesamtkonsum | 142'931 | 140'608 | 130'443 | 113'146 | Consommation totale |
| Vini della Svizzera italiana | Weisswein | | | | | Vin blanc |
| | Lager Anfang Jahr* | 17'678 | 16'138 | 15'757 | 16'883 | Stocks début année* |
| | Ernte ohne Traubensaft | 13'668 | 11'353 | 14'736 | 12'312 | Récolte sans jus de raisin |
| | <i>verfügbare Menge</i> | <i>31'346</i> | <i>27'491</i> | <i>30'493</i> | <i>29'195</i> | <i>Disponibilités</i> |
| | Lager Ende Jahr* | 16'138 | 15'757 | 16'883 | 15'888 | Stocks fin année* |
| | Konsum | 15'208 | 11'734 | 13'610 | 13'307 | Consommation |
| | Rotwein | | | | | Vin rouge |
| | Lager Anfang Jahr* | 89'096 | 87'853 | 85'184 | 91'484 | Stocks début année* |
| | Ernte ohne Traubensaft | 35'847 | 33'654 | 44'899 | 33'648 | Récolte sans jus de raisin |
| | <i>verfügbare Menge</i> | <i>124'943</i> | <i>121'507</i> | <i>130'083</i> | <i>125'132</i> | <i>Disponibilités</i> |
| | Lager Ende Jahr* | 87'853 | 85'184 | 91'484 | 89'429 | Stocks fin année* |
| | Konsum | 37'090 | 36'323 | 38'599 | 35'703 | Consommation |
| | Gesamtkonsum | 52'298 | 48'057 | 52'209 | 49'010 | Consommation totale |

* nur Lager von AOC-Weinen / seulement stocks des vins AOC

Quellen / sources: Tabellen 2.1 und 4.3 (siehe Quellen dort) / tableaux 2.1 et 4.3 (voir sources là)

5.4 Konsum von Westschweizer Weinen / Consommation de vins suisses romands

| | | 2014 | 2015 | 2016 | 2017 | |
|---------------------|-------------------------|----------------|----------------|----------------|----------------------------|----------------------------|
| | | hl | hl | hl | hl | |
| Vins valaisans | Weisswein | | | | | Vin blanc |
| | Lager Anfang Jahr* | 268'295 | 228'043 | 202'983 | 219'847 | Stocks début année* |
| | Ernte ohne Traubensaft | 138'308 | 129'473 | 169'149 | 112'445 | Récolte sans jus de raisin |
| | <i>verfügbare Menge</i> | 406'603 | 357'516 | 372'132 | 332'292 | <i>Disponibilités</i> |
| | Lager Ende Jahr* | 228'043 | 202'983 | 219'847 | 191'797 | Stocks fin année* |
| | Konsum | 178'560 | 154'533 | 152'285 | 140'495 | Consommation |
| | Rotwein | | | | | Vin rouge |
| | Lager Anfang Jahr* | 330'964 | 324'954 | 311'745 | 357'460 | Stocks début année* |
| | Ernte ohne Traubensaft | 208'677 | 198'363 | 244'558 | 150'358 | Récolte sans jus de raisin |
| | <i>verfügbare Menge</i> | 539'641 | 523'317 | 556'303 | 507'818 | <i>Disponibilités</i> |
| | Lager Ende Jahr* | 324'954 | 311'745 | 357'460 | 327'338 | Stocks fin année* |
| Konsum | 214'687 | 211'572 | 198'843 | 180'480 | Consommation | |
| Gesamtkonsum | 393'247 | 366'105 | 351'128 | 320'975 | Consommation totale | |
| Vins vaudois | Weisswein | | | | | Vin blanc |
| | Lager Anfang Jahr* | 306'426 | 299'265 | 252'486 | 292'281 | Stocks début année* |
| | Ernte ohne Traubensaft | 176'240 | 154'092 | 218'289 | 195'662 | Récolte sans jus de raisin |
| | <i>verfügbare Menge</i> | 482'666 | 453'357 | 470'775 | 487'943 | <i>Disponibilités</i> |
| | Lager Ende Jahr* | 299'265 | 252'486 | 292'281 | 317'300 | Stocks fin année* |
| | Konsum | 183'401 | 200'871 | 178'494 | 170'643 | Consommation |
| | Rotwein | | | | | Vin rouge |
| | Lager Anfang Jahr* | 129'944 | 135'519 | 117'537 | 135'363 | Stocks début année* |
| | Ernte ohne Traubensaft | 70'646 | 63'934 | 85'490 | 71'727 | Récolte sans jus de raisin |
| | <i>verfügbare Menge</i> | 200'590 | 199'453 | 203'027 | 207'090 | <i>Disponibilités</i> |
| | Lager Ende Jahr* | 135'519 | 117'537 | 135'363 | 132'120 | Stocks fin année* |
| Konsum | 65'071 | 81'916 | 67'664 | 74'970 | Consommation | |
| Gesamtkonsum | 248'472 | 282'787 | 246'158 | 245'613 | Consommation totale | |
| Vins genevois | Weisswein | | | | | Vin blanc |
| | Lager Anfang Jahr* | 32'443 | 33'671 | 29'412 | 34'128 | Stocks début année* |
| | Ernte ohne Traubensaft | 44'563 | 35'202 | 53'117 | 31'941 | Récolte sans jus de raisin |
| | <i>verfügbare Menge</i> | 77'006 | 68'873 | 82'529 | 66'069 | <i>Disponibilités</i> |
| | Lager Ende Jahr* | 33'671 | 29'412 | 34'128 | 34'968 | Stocks fin année* |
| | Konsum | 43'335 | 39'461 | 48'401 | 31'101 | Consommation |
| | Rotwein | | | | | Vin rouge |
| | Lager Anfang Jahr* | 58'887 | 56'525 | 50'550 | 60'762 | Stocks début année* |
| | Ernte ohne Traubensaft | 51'171 | 42'231 | 61'159 | 36'920 | Récolte sans jus de raisin |
| | <i>verfügbare Menge</i> | 110'058 | 98'756 | 111'709 | 97'682 | <i>Disponibilités</i> |
| | Lager Ende Jahr* | 56'525 | 50'550 | 60'762 | 55'463 | Stocks fin année* |
| Konsum | 53'533 | 48'206 | 50'947 | 42'219 | Consommation | |
| Gesamtkonsum | 96'868 | 87'667 | 99'348 | 73'320 | Consommation totale | |

* nur Lager von AOC-Weinen / seulement stocks des vins AOC

Quellen / sources: Tabellen 2.1 und 4.3 (siehe Quellen dort) / tableaux 2.1 et 4.3 (voir sources là)

| | | 2014 | 2015 | 2016 | 2017 | |
|-----------------------|-------------------------|---------------|---------------|---------------|----------------------------|----------------------------|
| | | hl | hl | hl | hl | |
| Vins neuchâtelais | Weisswein | | | | | Vin blanc |
| | Lager Anfang Jahr* | 14'043 | 17'048 | 16'080 | 18'905 | Stocks début année* |
| | Ernte ohne Traubensaft | 12'161 | 13'599 | 15'516 | 12'253 | Récolte sans jus de raisin |
| | <i>verfügbare Menge</i> | 26'204 | 30'647 | 31'596 | 31'158 | <i>Disponibilités</i> |
| | Lager Ende Jahr* | 17'048 | 16'080 | 18'905 | 17'441 | Stocks fin année* |
| | Konsum | 9'156 | 14'567 | 12'691 | 13'717 | Consommation |
| | Rotwein | | | | | Vin rouge |
| | Lager Anfang Jahr* | 16'631 | 21'807 | 22'224 | 26'632 | Stocks début année* |
| | Ernte ohne Traubensaft | 17'342 | 15'839 | 20'560 | 16'405 | Récolte sans jus de raisin |
| | <i>verfügbare Menge</i> | 33'973 | 37'646 | 42'784 | 43'037 | <i>Disponibilités</i> |
| | Lager Ende Jahr* | 21'807 | 22'224 | 26'632 | 26'901 | Stocks fin année* |
| | Konsum | 12'166 | 15'422 | 16'152 | 16'136 | Consommation |
| Gesamtkonsum | 21'322 | 29'989 | 28'843 | 29'853 | Consommation totale | |
| Vins du Lac de Bienne | Weisswein | | | | | Vin blanc |
| | Lager Anfang Jahr* | 7'461 | 7'017 | 7'441 | 9'273 | Stocks début année* |
| | Ernte ohne Traubensaft | 6'290 | 6'563 | 8'599 | 6'013 | Récolte sans jus de raisin |
| | <i>verfügbare Menge</i> | 13'751 | 13'580 | 16'040 | 15'286 | <i>Disponibilités</i> |
| | Lager Ende Jahr* | 7'017 | 7'441 | 9'273 | 8'748 | Stocks fin année* |
| | Konsum | 6'734 | 6'139 | 6'767 | 6'538 | Consommation |
| | Rotwein | | | | | Vin rouge |
| | Lager Anfang Jahr* | 5'877 | 6'248 | 5'754 | 7'347 | Stocks début année* |
| | Ernte ohne Traubensaft | 5'128 | 4'779 | 5'932 | 4'923 | Récolte sans jus de raisin |
| | <i>verfügbare Menge</i> | 11'005 | 11'027 | 11'686 | 12'270 | <i>Disponibilités</i> |
| | Lager Ende Jahr* | 6'248 | 5'754 | 7'347 | 7'484 | Stocks fin année* |
| | Konsum | 4'757 | 5'273 | 4'339 | 4'786 | Consommation |
| Gesamtkonsum | 11'491 | 11'412 | 11'106 | 11'324 | Consommation totale | |
| Vins fribourgeois | Weisswein | | | | | Vin blanc |
| | Lager Anfang Jahr* | 5'445 | 5'631 | 5'479 | 6'412 | Stocks début année* |
| | Ernte ohne Traubensaft | 4'443 | 4'106 | 4'871 | 2'597 | Récolte sans jus de raisin |
| | <i>verfügbare Menge</i> | 9'888 | 9'737 | 10'350 | 9'009 | <i>Disponibilités</i> |
| | Lager Ende Jahr* | 5'631 | 5'479 | 6'412 | 4'840 | Stocks fin année* |
| | Konsum | 4'257 | 4'258 | 3'938 | 4'169 | Consommation |
| | Rotwein | | | | | Vin rouge |
| | Lager Anfang Jahr* | 3'129 | 3'516 | 3'622 | 4'497 | Stocks début année* |
| | Ernte ohne Traubensaft | 2'746 | 2'529 | 3'271 | 2'097 | Récolte sans jus de raisin |
| | <i>verfügbare Menge</i> | 5'875 | 6'045 | 6'893 | 6'594 | <i>Disponibilités</i> |
| | Lager Ende Jahr* | 3'516 | 3'622 | 4'497 | 3'739 | Stocks fin année* |
| | Konsum | 2'359 | 2'423 | 2'396 | 2'855 | Consommation |
| Gesamtkonsum | 6'616 | 6'681 | 6'334 | 7'024 | Consommation totale | |

* nur Lager von AOC-Weinen / seulement stocks des vins AOC

Quellen / sources: Tabellen 2.1 und 4.3 (siehe Quellen dort) / tableaux 2.1 et 4.3 (voir sources là)

5.5 Konsum von Deutschschweizer Weinen / Consommation de vins suisses alémaniques

| | | 2014 | 2015 | 2016 | 2017 | |
|---------------------|-------------------------|---------------|---------------|---------------|----------------------------|----------------------------|
| | | hl | hl | hl | hl | |
| Zürcher Weine | Weisswein | | | | | Vin blanc |
| | Lager Anfang Jahr* | 16'319 | 16'658 | 16'064 | 14'925 | Stocks début année* |
| | Ernte ohne Traubensaft | 14'392 | 12'269 | 11'126 | 6'844 | Récolte sans jus de raisin |
| | <i>verfügbare Menge</i> | 30'711 | 28'927 | 27'190 | 21'769 | <i>Disponibilités</i> |
| | Lager Ende Jahr* | 16'658 | 16'064 | 14'925 | 12'112 | Stocks fin année* |
| | Konsum | 14'053 | 12'863 | 12'265 | 9'657 | Consommation |
| | Rotwein | | | | | Vin rouge |
| | Lager Anfang Jahr* | 23'565 | 24'190 | 24'498 | 20'189 | Stocks début année* |
| | Ernte ohne Traubensaft | 21'042 | 20'170 | 16'580 | 13'424 | Récolte sans jus de raisin |
| | <i>verfügbare Menge</i> | 44'607 | 44'360 | 41'078 | 33'613 | <i>Disponibilités</i> |
| | Lager Ende Jahr* | 24'190 | 24'498 | 20'189 | 18'260 | Stocks fin année* |
| Konsum | 20'417 | 19'862 | 20'889 | 15'353 | Consommation | |
| Gesamtkonsum | 34'470 | 32'725 | 33'154 | 25'010 | Consommation totale | |
| Schaffhauser Weine | Weisswein | | | | | Vin blanc |
| | Lager Anfang Jahr* | 10'139 | 9'592 | 8'483 | 8'839 | Stocks début année* |
| | Ernte ohne Traubensaft | 7'736 | 6'025 | 6'612 | 5'002 | Récolte sans jus de raisin |
| | <i>verfügbare Menge</i> | 17'875 | 15'617 | 15'095 | 13'841 | <i>Disponibilités</i> |
| | Lager Ende Jahr* | 9'592 | 8'483 | 8'839 | 7'733 | Stocks fin année* |
| | Konsum | 8'283 | 7'134 | 6'256 | 6'108 | Consommation |
| | Rotwein | | | | | Vin rouge |
| | Lager Anfang Jahr* | 30'892 | 31'470 | 29'318 | 28'436 | Stocks début année* |
| | Ernte ohne Traubensaft | 23'023 | 20'667 | 18'855 | 17'481 | Récolte sans jus de raisin |
| | <i>verfügbare Menge</i> | 53'915 | 52'137 | 48'173 | 45'917 | <i>Disponibilités</i> |
| | Lager Ende Jahr* | 31'470 | 29'318 | 28'436 | 28'203 | Stocks fin année* |
| Konsum | 22'445 | 22'819 | 19'737 | 17'714 | Consommation | |
| Gesamtkonsum | 30'728 | 29'953 | 25'993 | 23'822 | Consommation totale | |
| Bündner Weine | Weisswein | | | | | Vin blanc |
| | Lager Anfang Jahr* | 5'885 | 6'595 | 6'883 | 7'850 | Stocks début année* |
| | Ernte ohne Traubensaft | 6'012 | 5'228 | 5'633 | 4'614 | Récolte sans jus de raisin |
| | <i>verfügbare Menge</i> | 11'897 | 11'823 | 12'516 | 12'464 | <i>Disponibilités</i> |
| | Lager Ende Jahr* | 6'595 | 6'883 | 7'850 | 7'438 | Stocks fin année* |
| | Konsum | 5'302 | 4'940 | 4'666 | 5'026 | Consommation |
| | Rotwein | | | | | Vin rouge |
| | Lager Anfang Jahr* | 28'181 | 27'432 | 28'207 | 28'994 | Stocks début année* |
| | Ernte ohne Traubensaft | 18'784 | 17'321 | 16'330 | 16'318 | Récolte sans jus de raisin |
| | <i>verfügbare Menge</i> | 46'965 | 44'753 | 44'537 | 45'312 | <i>Disponibilités</i> |
| | Lager Ende Jahr* | 27'432 | 28'207 | 28'994 | 30'733 | Stocks fin année* |
| Konsum | 19'533 | 16'546 | 15'543 | 14'579 | Consommation | |
| Gesamtkonsum | 24'835 | 21'486 | 20'209 | 19'605 | Consommation totale | |
| Aargauer Weine | Weisswein | | | | | Vin blanc |
| | Lager Anfang Jahr* | 8'471 | 7'977 | 7'638 | 6'785 | Stocks début année* |
| | Ernte ohne Traubensaft | 6'905 | 6'095 | 5'148 | 5'593 | Récolte sans jus de raisin |
| | <i>verfügbare Menge</i> | 15'376 | 14'072 | 12'786 | 12'378 | <i>Disponibilités</i> |
| | Lager Ende Jahr* | 7'977 | 7'638 | 6'785 | 6'943 | Stocks fin année* |
| | Konsum | 7'399 | 6'434 | 6'001 | 5'435 | Consommation |
| | Rotwein | | | | | Vin rouge |
| | Lager Anfang Jahr* | 20'078 | 18'888 | 18'726 | 16'915 | Stocks début année* |
| | Ernte ohne Traubensaft | 12'769 | 12'861 | 10'340 | 12'227 | Récolte sans jus de raisin |
| | <i>verfügbare Menge</i> | 32'847 | 31'749 | 29'066 | 29'142 | <i>Disponibilités</i> |
| | Lager Ende Jahr* | 18'888 | 18'726 | 16'915 | 18'939 | Stocks fin année* |
| Konsum | 13'959 | 13'023 | 12'151 | 10'203 | Consommation | |
| Gesamtkonsum | 21'358 | 19'457 | 18'152 | 15'638 | Consommation totale | |

* nur Lager von AOC-Weinen / seulement stocks des vins AOC

Quellen / sources: Tabellen 2.1 und 4.3 (siehe Quellen dort) / tableaux 2.1 et 4.3 (voir sources là)

| | | 2014 | 2015 | 2016 | 2017 | |
|---------------------|-------------------------|---------------|---------------|---------------|----------------------------|----------------------------|
| | | hl | hl | hl | hl | |
| Thurgauer Weine | Weisswein | | | | | Vin blanc |
| | Lager Anfang Jahr* | 4'727 | 4'838 | 4'641 | 4'425 | Stocks début année* |
| | Ernte ohne Traubensaft | 5'356 | 4'876 | 5'093 | 3'200 | Récolte sans jus de raisin |
| | <i>verfügbare Menge</i> | 10'083 | 9'714 | 9'734 | 7'625 | <i>Disponibilités</i> |
| | Lager Ende Jahr* | 4'838 | 4'641 | 4'425 | 3'443 | Stocks fin année* |
| | <i>Konsum</i> | 5'245 | 5'073 | 5'309 | 4'182 | <i>Consommation</i> |
| | Rotwein | | | | | Vin rouge |
| | Lager Anfang Jahr* | 8'268 | 8'708 | 7'866 | 8'037 | Stocks début année* |
| | Ernte ohne Traubensaft | 9'103 | 8'566 | 8'419 | 6'954 | Récolte sans jus de raisin |
| | <i>verfügbare Menge</i> | 17'371 | 17'274 | 16'285 | 14'991 | <i>Disponibilités</i> |
| | Lager Ende Jahr* | 8'708 | 7'866 | 8'037 | 7'551 | Stocks fin année* |
| | <i>Konsum</i> | 8'663 | 9'408 | 8'248 | 7'440 | <i>Consommation</i> |
| Gesamtkonsum | 13'908 | 14'481 | 13'557 | 11'622 | Consommation totale | |
| St. Galler Weine | Weisswein | | | | | Vin blanc |
| | Lager Anfang Jahr* | 3'793 | 4'132 | 3'816 | 4'010 | Stocks début année* |
| | Ernte ohne Traubensaft | 2'479 | 2'257 | 2'686 | 1'400 | Récolte sans jus de raisin |
| | <i>verfügbare Menge</i> | 6'272 | 6'389 | 6'502 | 5'410 | <i>Disponibilités</i> |
| | Lager Ende Jahr* | 4'132 | 3'816 | 4'010 | 3'583 | Stocks fin année* |
| | <i>Konsum</i> | 2'140 | 2'573 | 2'492 | 1'827 | <i>Consommation</i> |
| | Rotwein | | | | | Vin rouge |
| | Lager Anfang Jahr* | 8'867 | 9'118 | 9'301 | 9'137 | Stocks début année* |
| | Ernte ohne Traubensaft | 5'818 | 6'285 | 6'142 | 4'116 | Récolte sans jus de raisin |
| | <i>verfügbare Menge</i> | 14'685 | 15'403 | 15'443 | 13'253 | <i>Disponibilités</i> |
| | Lager Ende Jahr* | 9'118 | 9'301 | 9'137 | 7'997 | Stocks fin année* |
| | <i>Konsum</i> | 5'567 | 6'102 | 6'306 | 5'256 | <i>Consommation</i> |
| Gesamtkonsum | 7'707 | 8'675 | 8'798 | 7'083 | Consommation totale | |
| Baselländer Weine | Weisswein | | | | | Vin blanc |
| | Lager Anfang Jahr* | 1'718 | 1'797 | 1'650 | 2'078 | Stocks début année* |
| | Ernte ohne Traubensaft | 1'937 | 1'955 | 2'123 | 389 | Récolte sans jus de raisin |
| | <i>verfügbare Menge</i> | 3'655 | 3'752 | 3'773 | 2'467 | <i>Disponibilités</i> |
| | Lager Ende Jahr* | 1'797 | 1'650 | 2'078 | 1'083 | Stocks fin année* |
| | <i>Konsum</i> | 1'858 | 2'102 | 1'695 | 1'384 | <i>Consommation</i> |
| | Rotwein | | | | | Vin rouge |
| | Lager Anfang Jahr* | 4'631 | 5'556 | 3'700 | 5'064 | Stocks début année* |
| | Ernte ohne Traubensaft | 3'716 | 3'700 | 3'899 | 859 | Récolte sans jus de raisin |
| | <i>verfügbare Menge</i> | 8'347 | 9'256 | 7'599 | 5'923 | <i>Disponibilités</i> |
| | Lager Ende Jahr* | 5'556 | 3'700 | 5'064 | 3'221 | Stocks fin année* |
| | <i>Konsum</i> | 2'791 | 5'556 | 2'535 | 2'702 | <i>Consommation</i> |
| Gesamtkonsum | 4'649 | 7'658 | 4'230 | 4'086 | Consommation totale | |

* nur Lager von AOC-Weinen / seulement stocks des vins AOC

Quellen / sources: Tabellen 2.1 und 4.3 (siehe Quellen dort) / tableaux 2.1 et 4.3 (voir sources là)

6 Weinwirtschaftliche Statistik 1992-2017 / Statistique vitivinicole 1992-2017

| Rebfläche / surface viticole | | 1992 | 1993 | 1994 | 1995 | 1996 | 1997 | 1998 | 1999 | 2000 | 2001 | 2002 | 2003 | 2004 | 2005 | 2006 | 2007 | 2008 | 2009 | 2010 | 2011 | 2012 | 2013 | 2014 | 2015 | 2016 | 2017 |
|--|----------------------|------------------|------------------|------------------|------------------|------------------|------------------|------------------|------------------|------------------|------------------|------------------|---------------|------------------|------------------|------------------|------------------|------------------|------------------|------------------|------------------|------------------|------------------|------------------|------------------|------------------|------------------|
| Weisse / blancs | in ha / en ha | | | 7'215 | 7'196 | 7'162 | 7'156 | 7'138 | 7'128 | 7'094 | 7'038 | 6'967 | 6'717 | 6'587 | 6'454 | 6'365 | 6'303 | 6'267 | 6'245 | 6'332 | 6'319 | 6'319 | 6'301 | 6'274 | 6'275 | 6'303 | 6'323 |
| Rote / rouges | in ha / en ha | | | 7'623 | 7'676 | 7'738 | 7'778 | 7'851 | 7'913 | 7'902 | 7'934 | 8'047 | 8'212 | 8'350 | 8'449 | 8'521 | 8'543 | 8'574 | 8'574 | 8'638 | 8'602 | 8'600 | 8'581 | 8'561 | 8'517 | 8'477 | 8'425 |
| Total | in ha / en ha | 0 | 0 | 14'838 | 14'872 | 14'900 | 14'934 | 14'989 | 15'041 | 14'996 | 14'972 | 15'014 | 14'929 | 14'937 | 14'903 | 14'886 | 14'846 | 14'841 | 14'819 | 14'970 | 14'921 | 14'919 | 14'882 | 14'835 | 14'792 | 14'780 | 14'748 |
| Weisswein / vin blanc | | 92/93 | 93/94 | 94/95 | 95/96 | 96/97 | 97/98 | 98/99 | 99/00 | 00/01 | 01/02 | 02/03 | | 2004 | 2005 | 2006 | 2007 | 2008 | 2009 | 2010 | 2011 | 2012 | 2013 | 2014 | 2015 | 2016 | 2017 |
| Ernte / récolte | in hl / en hl | 687'369 | 623'425 | 667'153 | 651'448 | 688'388 | 556'690 | 624'457 | 718'014 | 669'438 | 603'402 | 530'396 | 483'639 | 551'685 | 478'679 | 471'006 | 511'929 | 502'244 | 525'891 | 496'988 | 536'217 | 498'596 | 397'725 | 443'928 | 396'006 | 526'415 | 402'070 |
| Einfuhren / importations | in hl / en hl | 144'984 | 177'815 | 180'843 | 340'521 | 185'279 | 263'264 | 247'759 | 254'755 | 273'884 | 313'724 | 260'419 | | 285'448 | 295'197 | 307'728 | 341'058 | 358'564 | 355'123 | 366'749 | 374'958 | 375'100 | 360'231 | 389'785 | 401'815 | 394'051 | 400'372 |
| Konsum Schweizer Wein / consommation vin suisse | in hl / en hl | 798'913 | 763'445 | 707'311 | 662'857 | 668'475 | 643'278 | 648'911 | 654'829 | 623'994 | 625'705 | 572'403 | | 573'569 | 518'476 | 509'275 | 514'038 | 509'867 | 490'465 | 500'180 | 475'527 | 463'625 | 532'728 | 492'385 | 489'007 | 424'755 | 428'143 |
| Konsum ausländischer Wein / consommation vin étranger | in hl / en hl | 151'605 | 165'430 | 181'533 | 226'906 | 238'661 | 250'584 | 265'813 | 248'948 | 270'061 | 268'278 | 286'761 | | 281'112 | 304'225 | 313'433 | 337'039 | 347'196 | 347'392 | 374'334 | 382'784 | 370'382 | 363'376 | 388'518 | 390'126 | 397'686 | 398'948 |
| Gesamtkonsum / consommation totale | in hl / en hl | 950'518 | 928'875 | 888'844 | 889'763 | 907'136 | 893'862 | 914'724 | 903'777 | 894'055 | 893'983 | 859'164 | | 854'681 | 822'701 | 822'708 | 851'077 | 857'063 | 837'857 | 874'514 | 858'311 | 834'017 | 896'104 | 880'903 | 879'133 | 822'441 | 827'091 |
| Rotwein / vin rouge | | 92/93 | 93/94 | 94/95 | 95/96 | 96/97 | 97/98 | 98/99 | 99/00 | 00/01 | 01/02 | 02/03 | * | 2004 | 2005 | 2006 | 2007 | 2008 | 2009 | 2010 | 2011 | 2012 | 2013 | 2014 | 2015 | 2016 | 2017 |
| Ernte / récolte | in hl / en hl | 548'659 | 530'424 | 521'070 | 529'398 | 614'561 | 488'134 | 547'453 | 591'278 | 605'793 | 569'798 | 546'206 | 486'455 | 606'799 | 522'284 | 539'644 | 527'982 | 570'047 | 585'597 | 533'347 | 582'942 | 505'008 | 440'904 | 489'721 | 454'443 | 550'324 | 389'720 |
| Einfuhren / importations | in hl / en hl | 1'485'350 | 1'475'379 | 1'529'830 | 1'517'187 | 1'431'418 | 1'498'980 | 1'462'957 | 1'459'203 | 1'444'115 | 1'389'294 | 1'434'761 | | 1'370'033 | 1'360'818 | 1'297'228 | 1'357'070 | 1'315'900 | 1'372'012 | 1'381'662 | 1'326'196 | 1'321'879 | 1'282'245 | 1'280'222 | 1'262'148 | 1'231'817 | 1'237'092 |
| Konsum Schweizer Wein / consommation vin suisse | in hl / en hl | 583'325 | 536'563 | 550'063 | 525'268 | 537'954 | 531'982 | 575'013 | 592'860 | 590'602 | 596'387 | 576'851 | | 548'485 | 503'644 | 512'187 | 565'208 | 569'651 | 540'023 | 562'783 | 529'364 | 506'450 | 535'832 | 488'699 | 497'572 | 465'989 | 440'259 |
| Konsum ausländischer Wein / consommation vin étranger | in hl / en hl | 1'530'013 | 1'504'835 | 1'493'234 | 1'511'803 | 1'498'920 | 1'502'734 | 1'469'548 | 1'473'284 | 1'467'788 | 1'405'986 | 1'421'563 | | 1'382'741 | 1'402'581 | 1'366'867 | 1'381'829 | 1'356'471 | 1'378'896 | 1'366'043 | 1'342'934 | 1'330'039 | 1'293'224 | 1'294'359 | 1'257'161 | 1'246'439 | 1'226'407 |
| Gesamtkonsum / consommation totale | in hl / en hl | 2'113'338 | 2'041'398 | 2'043'297 | 2'037'071 | 2'036'874 | 2'034'716 | 2'044'561 | 2'066'144 | 2'058'390 | 2'002'373 | 1'998'414 | | 1'931'226 | 1'906'225 | 1'879'054 | 1'947'037 | 1'926'122 | 1'918'919 | 1'928'826 | 1'872'298 | 1'836'489 | 1'829'056 | 1'783'058 | 1'754'733 | 1'712'428 | 1'666'666 |
| Konsum Weiss- und Rotwein / consommation blanc et rouge | in hl / en hl | 3'063'856 | 2'970'273 | 2'932'141 | 2'926'834 | 2'944'010 | 2'928'578 | 2'959'285 | 2'969'921 | 2'952'445 | 2'896'356 | 2'857'578 | | 2'785'907 | 2'728'926 | 2'701'762 | 2'798'114 | 2'783'185 | 2'756'776 | 2'803'340 | 2'730'609 | 2'670'506 | 2'725'160 | 2'663'961 | 2'633'866 | 2'534'869 | 2'493'757 |
| davon Schweizer Wein / dont vin suisse | in hl / en hl | 1'382'238 | 1'300'008 | 1'257'374 | 1'188'125 | 1'206'429 | 1'175'260 | 1'223'924 | 1'247'689 | 1'214'596 | 1'222'092 | 1'149'254 | | 1'122'054 | 1'022'120 | 1'021'462 | 1'079'246 | 1'079'518 | 1'030'488 | 1'062'963 | 1'004'891 | 970'075 | 1'068'560 | 981'084 | 986'579 | 890'744 | 868'402 |
| davon ausländischer Wein / dont vin étranger | in hl / en hl | 1'681'618 | 1'670'265 | 1'674'767 | 1'738'709 | 1'737'581 | 1'753'318 | 1'735'361 | 1'722'232 | 1'737'849 | 1'674'264 | 1'708'324 | | 1'663'853 | 1'706'806 | 1'680'300 | 1'718'868 | 1'703'667 | 1'726'288 | 1'740'377 | 1'725'718 | 1'700'431 | 1'656'600 | 1'682'877 | 1'647'287 | 1'644'125 | 1'625'355 |
| Ausfuhr Weisswein / exportations vin blanc | in hl / en hl | 4'061 | 4'600 | 5'556 | 4'017 | 7'612 | 8'803 | 7'989 | 8'335 | 6'910 | 7'712 | 5'051 | | 8'540 | 11'651 | 11'129 | 5'844 | 5'391 | 5'422 | 5'998 | 5'598 | 5'668 | 6'357 | 6'189 | 5'095 | 3'916 | 4'571 |
| Ausfuhr Rotwein / exportations vin rouge | in hl / en hl | 7'926 | 8'526 | 7'835 | 5'903 | 5'925 | 5'398 | 4'870 | 5'268 | 5'636 | 5'768 | 6'623 | | 9'913 | 11'771 | 15'125 | 12'748 | 13'369 | 13'247 | 14'231 | 14'735 | 10'567 | 10'727 | 8'289 | 6'913 | 7'077 | 8'187 |
| Gesamtkonsum in der Schweiz / consommation totale en Suisse | in hl / en hl | 3'051'869 | 2'957'147 | 2'918'750 | 2'916'914 | 2'930'473 | 2'914'377 | 2'946'426 | 2'956'318 | 2'939'899 | 2'882'876 | 2'845'904 | | 2'767'454 | 2'705'504 | 2'675'508 | 2'779'522 | 2'764'425 | 2'738'107 | 2'783'111 | 2'710'276 | 2'654'271 | 2'708'076 | 2'649'483 | 2'621'858 | 2'523'876 | 2'480'999 |

* Umstellung auf Kalenderjahr / passage à l'année civile

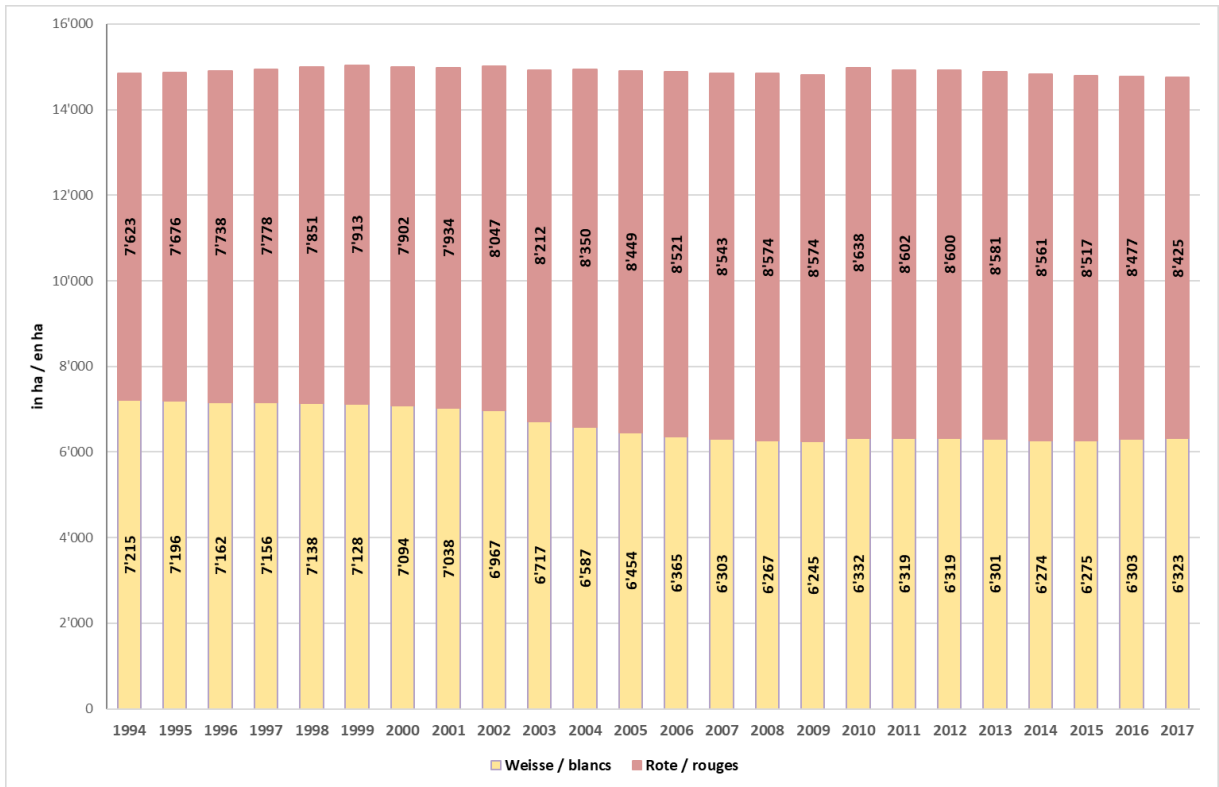


Abbildung / figure 6-1: Entwicklung der Rebflächen in der Schweiz / évolution des surfaces viticoles en Suisse

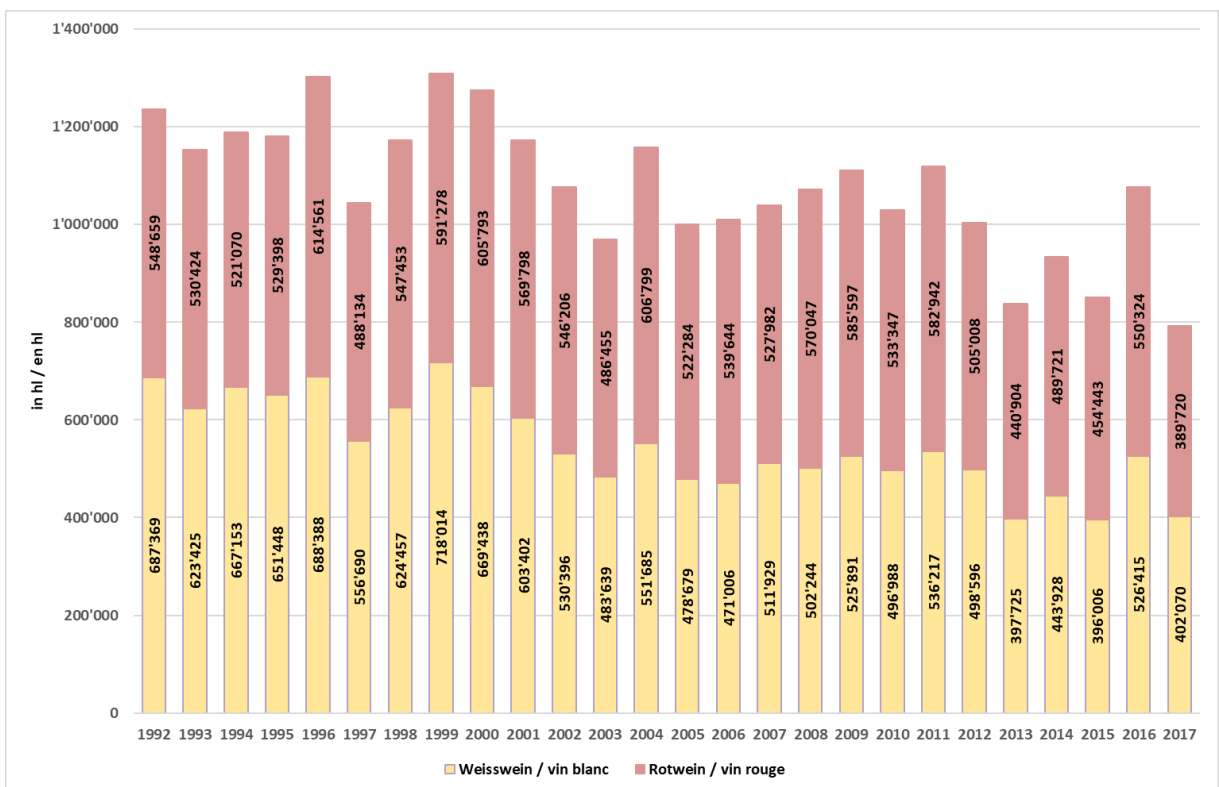


Abbildung / figure 6-2: Entwicklung der Weinproduktion in der Schweiz / évolution de la production de vin en Suisse

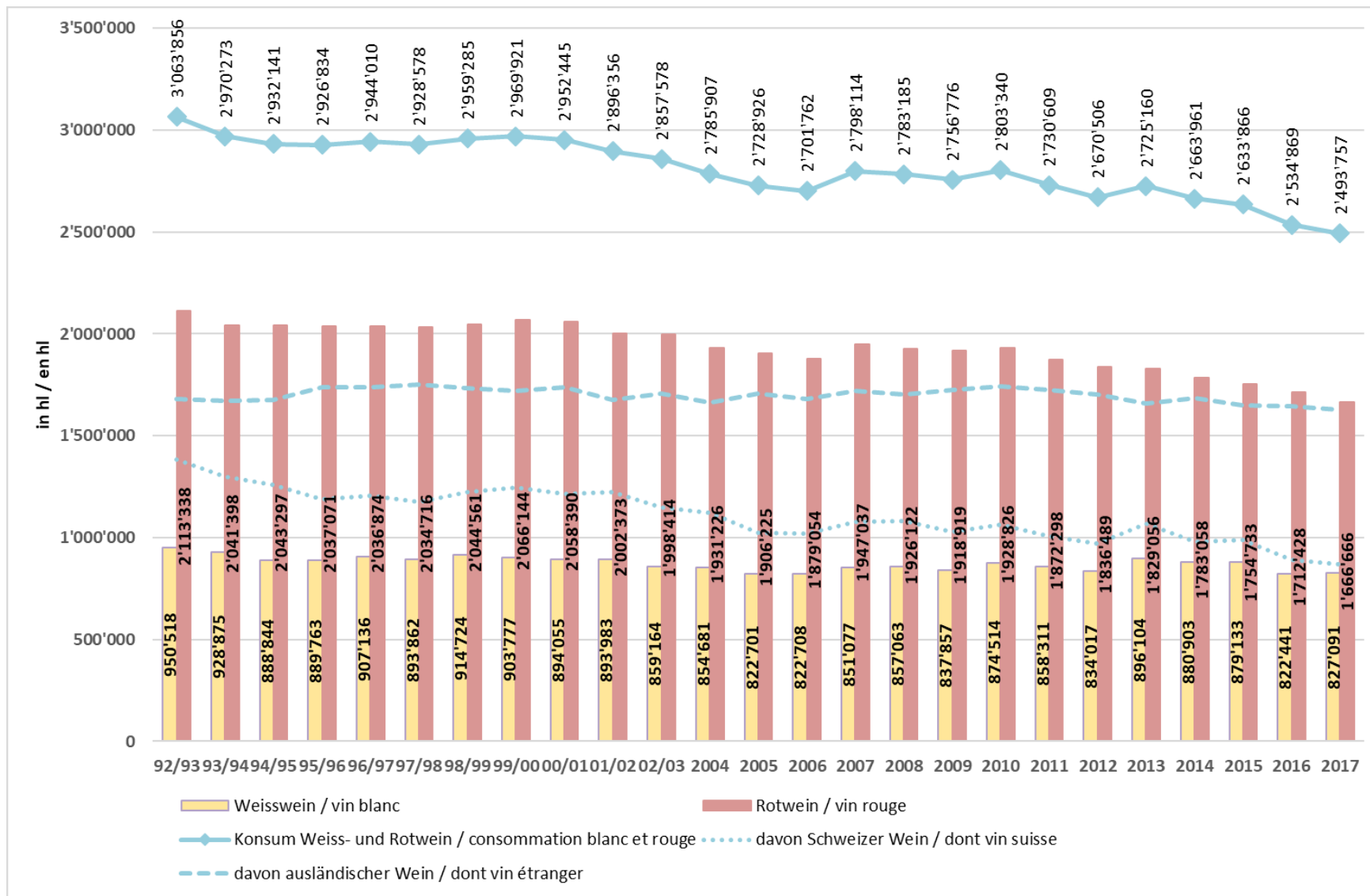


Abbildung / figure 6-3: Entwicklung des Weinkonsums in der Schweiz / évolution de la consommation de vin en Suisse

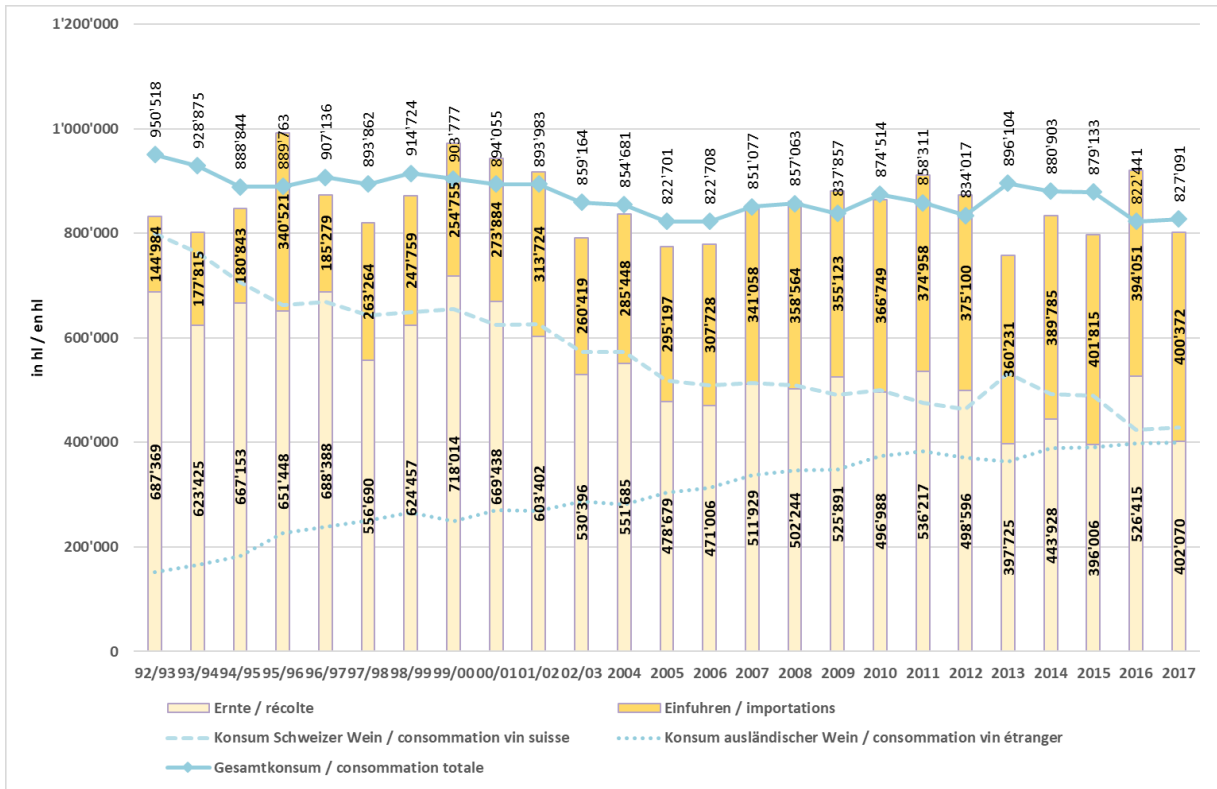


Abbildung / figure 6-4: Entwicklung des Konsums von Weissweinen / évolution de la consommation de vins blancs

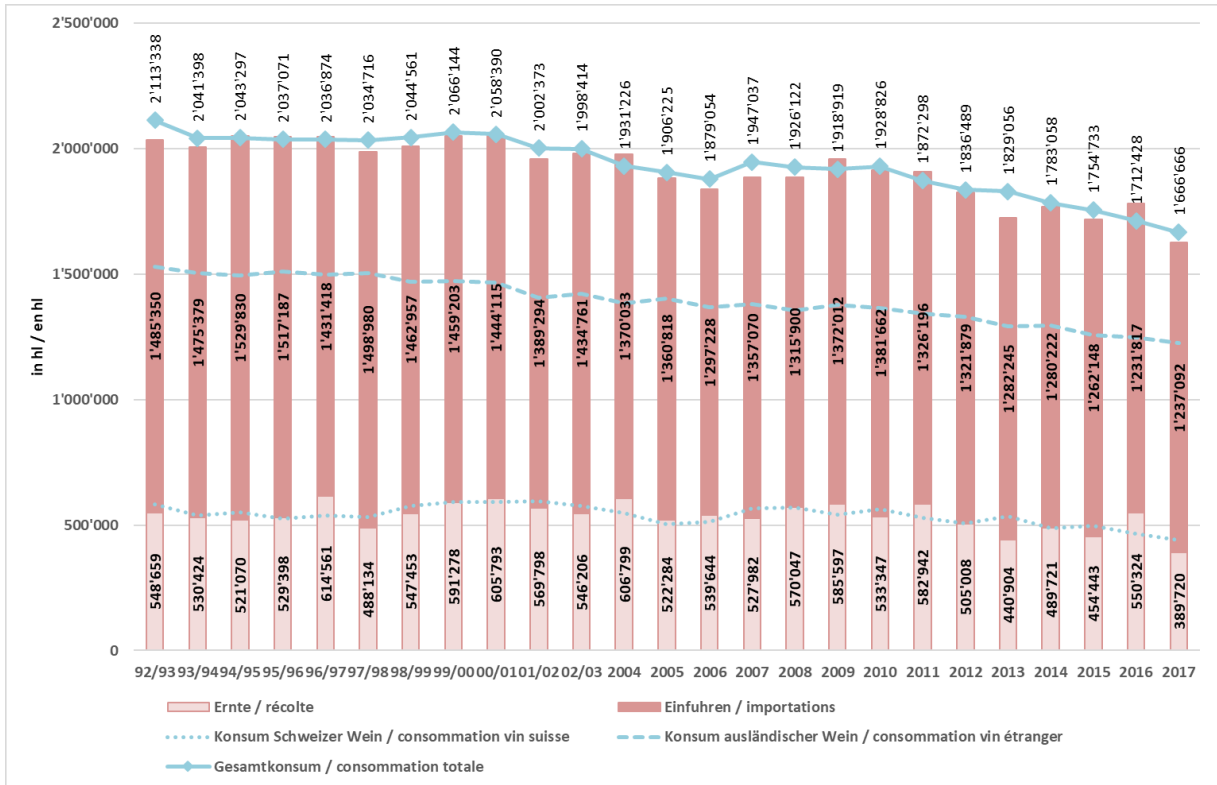


Abbildung / figure 6-5: Entwicklung des Konsums von Rotweinen / évolution de la consommation de vins rouges